

Aktie

Kompakt

LBBW Research | Corporates

MVV Energie

- Starkes Earnings-Momentum auch ohne Verkaufserlöse
- Hohe Ergebniszuwächse im Bereich Kundenlösungen
- Jahresausblick für 2022/23 deutlich angehoben

Die MVV Energie Aktie zeichnet sich durch relativ stabile Ergebnisbeiträge in einem herausfordernden Marktumfeld aus. Dank der diversifizierten Struktur, Effizienzmaßnahmen, erfolgreich genutzter Marktopportunitäten sowie zu erwartender Erträge aus Investitionen sollte dies auch im laufenden Geschäftsjahr zu einem Ergebniszuwachs führen. Vor dem Hintergrund der komplexen Aktionärsstruktur ist die Liquidität in der Aktie sehr beschränkt.

- Aufgrund der sehr erfreulichen Ergebnisentwicklung hat das Management seine Jahresprognose 2022/23 deutlich angehoben. So soll das Adjusted EBIT ohne Verkaufserlöse in der Spanne zwischen 650 bis 720 Mio. EUR liegen. Dies bedeutet auch im zweiten Halbjahr ein Ergebnis von 200 – 260 Mio. EUR und auch eine deutliche Steigerung gegenüber dem Vorjahrswert von 90 Mio. EUR.
- Auf Basis eines Peergroup-Vergleichs errechnen wir ein Kursziel von 36,20 EUR/Aktie. Die Aktie bietet ein attraktives Upside-Potential. Wir stufen daher unsere Empfehlung hoch auf Kaufen. Der Aktienkurs ist im hohen Maße von den regulatorischen Risiken sowie Großhandelspreisen für Strom abhängig.

Chancen

Erneuerbare Energiengeschäft gewinnt an Bedeutung und stärkt das Wachstum.

Stabile und attraktive Dividendenrendite.

Risiken

Enorme Schwankungen bei den Großhandelspreisen an den Energiemärkten.

Feste Eigentümerstrukturen führen zu einer geringen Liquidität in der Aktie.

▶ **RATING**
KAUFEN
(HALTEN)

▶ **KURSZIEL**
36,20 EUR
(34,30 EUR)



Reuters: MVVGn

Bloomberg: MVV1 GY

AKTUELLER KURS	31,00 EUR
-----------------------	------------------

(XETRA; 15.05.2023; 09:02)

SCHLUSSKURS (12.05.2023)	30,50 EUR
--------------------------	-----------

ERWARTETE PERFORMANCE	18,7 %
-----------------------	--------

MARKTKAPITALISIERUNG	2.010 Mio. EUR
----------------------	----------------

INDEX (GEWICHTUNG)	CDAX (0,01 %)
--------------------	---------------

ISIN / WKN	DE000A0H52F5 / A0H52F
------------	-----------------------

SEKTOR	Utilities
--------	-----------

Kennzahlen

Unternehmensdaten in Mio. EUR,
Zahlen je Aktie in EUR

	2022	2023E	2024E
Umsatz	5.924	5.894	4.859
EBIT bereinigt	353	684	441
EPS bereinigt	2,67	6,01	3,61
Dividende	1,05	1,05	1,05
KGV bereinigt	11,3	5,1	8,5
Dividendenrendite	3,5 %	3,4 %	3,4 %

Quelle: MVV Energie, Refinitiv, LBBW Research

Analyst: Erkan Ayçiçek, CEFA
Senior Investment Analyst

ERSTELLT AM: 15.05.2023 15:23

ERSTMALIGE WEITERGABE: 15.05.2023 16:05

BITTE BEACHTEN SIE DEN DISCLAIMER IM ANHANG

Unternehmensprofil.

MVV Energie hat sich von einer Stadtwerke-Gruppe zu einem börsennotierten Energiekonzern entwickelt. Mehrheitsaktionär (Anteil 50,1%) ist die Stadt Mannheim. Das ausgewogene Geschäftsportfolio mit den Bereichen Strom, Wärme, Gas, Wasser, Energiedienstleistungen und Umwelt sowie die horizontale Vernetzung und Integration von lokal und regional tätigen Beteiligungen mit gleichen Geschäftsfeldern sind prägende Merkmale des MVV Konzerns. In Deutschland ist die MVV gemessen am Absatz das drittgrößte deutsche Fernwärmeunternehmen, rangiert auf Platz Nr. 5 der Stromversorger, ist drittgrößter Betreiber von Abfall- und Altholzverbrennungsanlagen und zählt zu den drei größten Energiedienstleistern.

Aktuelle Entwicklung.

Starke Ergebnisentwicklung in H1. Der Umsatz betrug in H1 4,1 Mrd. EUR und verzeichnete somit einen Anstieg von 52% ggü. Vorjahr. Dieser Zuwachs ist vor allem auf den Effekt deutlich gestiegener Großhandelspreise für Strom und Gas sowie auf höhere Umsätze des Projektentwicklungsgeschäfts zurückzuführen. Adjusted EBIT erreichte in H1 einen Ergebnissprung von 264 Mio. EUR auf 526 Mio. EUR. Bereinigt man das Ergebnis um Verkaufserlöse, dann wäre das Adjusted EBIT gegenüber Vorjahr um 242 Mio. EUR auf 449 Mio. EUR gestiegenen.

Stärkste Ergebniszuwächse im Bereich der Kundenlösungen. Der Bereich Kundenlösungen erreichte in H1 ein Adjusted EBIT von 271 Mio. EUR, was eine Steigerung von 166% ggü. Vorjahr bedeutete. So profitierte das Ergebnis von der außergewöhnlichen Entwicklung im Geschäftsfeld Commodities. Das gute Momentum aus Q1 konnte in Q2 nochmal deutlich gesteigert werden. Erfreulich werten wir auch die Ergebnisentwicklung im Bereich Neue Energien. So stieg das Adjusted EBIT gegenüber Vorjahr um 34% auf 100 Mio. EUR. Auch der Bereich Strategische Beteiligungen konnte sein Ergebnis um 71 Mio. EUR auf 91,2 Mio. EUR steigern. Allerdings rechnet man den Verkaufserlös von 77 Mio. EUR raus, sank das Ergebnis gegenüber Vorjahr.

Kursentwicklung und Aktionärsstruktur.



Unternehmenssitz:
Mannheim (DE)

Mitarbeiterzahl: 6.556
www.mvv.de



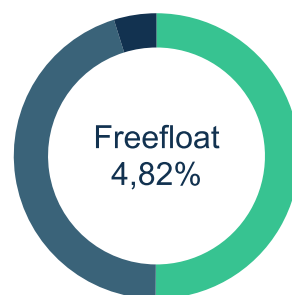
+101 %

Adjusted EBIT

Nächste Events:

Quartalsbericht
11. August 2023

Jahresbericht
14. Dezember 2023



- Mannheim (50,10%)
- First Sentier Investors (45,08%)

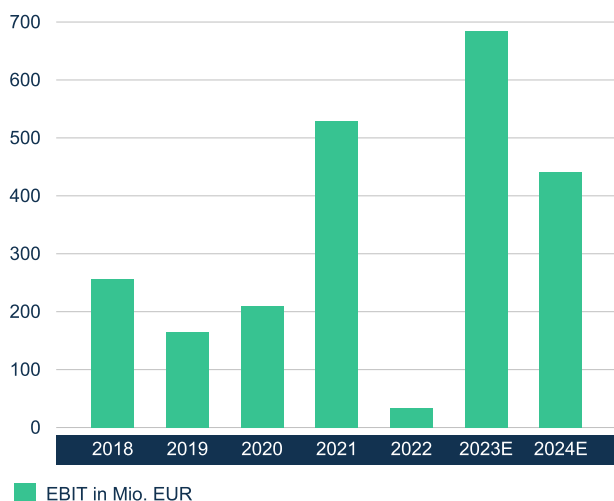
Ausgewählte Kennzahlen.

(Unternehmensdaten in Mio. EUR, Zahlen je Aktie in EUR)

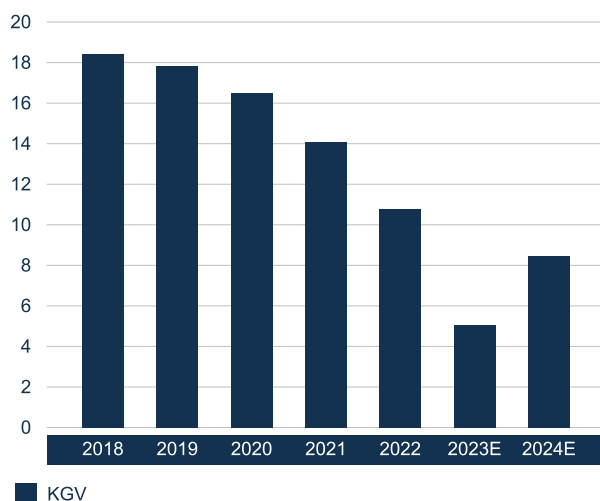
	2018	2019	2020	2021	2022	2023E	2024E
GEWINN- UND VERLUSTRECHNUNG (30.09.)							
Umsatz	3.931	3.739	3.432	4.234	5.924	5.894	4.859
EBITDA bereinigt	442	409	449	482	564	902	666
EBIT bereinigt	228	225	233	278	353	684	441
Nettoerg. (adj.)	94	98	104	150	176	396	238
Nettoergebnis	130	46	94	199	-292	195	107
EPS bereinigt	1,43	1,49	1,58	2,28	2,67	6,01	3,61
Dividende	0,90	0,90	0,95	1,05	1,05	1,05	1,05
WACHSTUMSRATE YOY							
Umsatz	n.v.	-4,9 %	-8,2 %	23,4 %	39,9 %	-0,5 %	-17,6 %
EBITDA bereinigt	n.v.	-7,6 %	9,7 %	7,5 %	17,1 %	59,8 %	-26,2 %
EBIT bereinigt	n.v.	-1,2 %	3,5 %	19,3 %	27,0 %	93,6 %	-35,6 %
Nettoerg. (adj.)	n.v.	4,3 %	6,1 %	44,2 %	17,3 %	125,0 %	-40,0 %
EPS bereinigt	n.v.	4,3 %	6,1 %	44,2 %	17,3 %	125,0 %	-40,0 %
Dividende	n.v.	0,0 %	5,6 %	10,5 %	0,0 %	0,0 %	0,0 %
UMSATZMARGEN							
EBITDA-Marge	12,0 %	9,3 %	12,4 %	17,3 %	4,1 %	15,3 %	13,7 %
EBIT-Marge	6,5 %	4,4 %	6,1 %	12,5 %	0,6 %	11,6 %	9,1 %
EBT-Marge	5,3 %	3,0 %	4,7 %	11,6 %	-0,0 %	10,7 %	8,0 %
Nettoergebnismarge	3,3 %	1,2 %	2,7 %	4,7 %	-4,9 %	3,3 %	2,2 %
BEWERTUNGSKENNZAHLEN							
Unternehmenswert / Umsatz	0,7	0,7	0,8	0,6	0,5	0,4	0,4
Unternehmenswert / EBITDA (adj.)	5,9	6,9	6,2	5,7	4,8	2,3	3,2
Unternehmenswert / EBIT (adj.)	11,5	12,4	12,0	9,8	7,7	3,1	4,8
KGV (adj.)	17,7	18,4	16,1	15,6	11,3	5,1	8,5
Kurs-Buchwert-Verhältnis (KBV)	1,3	1,2	1,1	3,9	2,1	1,7	1,5
Dividendenrendite	3,6 %	3,3 %	3,7 %	3,0 %	3,5 %	3,4 %	3,4 %

Quelle: MVV Energie, Refinitiv, LBBW Research

Ergebniskennzahlen.



Bewertung.



LBBW Empfehlungs-Definition bei Aktien:

Kaufen (Buy): Bezogen auf einen Zeithorizont von bis zu 12 Monaten empfehlen wir Investoren den Kauf der Aktie.

Verkaufen (Sell): Bezogen auf einen Zeithorizont von bis zu 12 Monaten empfehlen wir Investoren den Verkauf der Aktie.

Halten (Hold): Wir haben eine neutrale Einstufung der Aktie und empfehlen auf Sicht von bis zu 12 Monaten weder den Kauf noch den Verkauf der Aktie.

Unter Beobachtung (Under review): Die Empfehlung wird derzeit von uns überarbeitet.

Ausgesetzt (Suspended): Eine Beurteilung des Unternehmens ist momentan nicht möglich.

Diese Publikation richtet sich ausschließlich an Empfänger in der EU, Schweiz und in Liechtenstein.

Diese Publikation wird von der LBBW nicht an Personen in den USA vertrieben und die LBBW beabsichtigt nicht, Personen in den USA anzusprechen.

Aufsichtsbehörden der LBBW: Europäische Zentralbank (EZB), Sonnemannstraße 22, 60314 Frankfurt am Main und Bundesanstalt für Finanzdienstleistungsaufsicht (BaFin), Graurheindorfer Str. 108, 53117 Bonn / Marie-Curie-Str. 24-28, 60439 Frankfurt.

Die LBBW hat Vorkehrungen getroffen, um Interessenkonflikte bei der Erstellung und Weitergabe von Finanzanalysen soweit wie möglich zu vermeiden oder angemessen zu behandeln. Dabei handelt es sich insbesondere um:

- institutsinterne Informationsschranken, die Mitarbeitern, die Finanzanalysen erstellen, den Zugang zu Informationen versperren, die im Verhältnis zu den betreffenden Emittenten Interessenkonflikte der LBBW begründen können,
- das Verbot des Eigenhandels in Papieren, für die oder für deren Emittenten die betreffenden Mitarbeiter Finanzanalysen erstellen und die laufende Überwachung der Einhaltung gesetzlicher Pflichten durch Mitarbeiter der Compliance-Stelle.

Diese Studie und die darin enthaltenen Informationen sind von der LBBW ausschließlich zu Informationszwecken ausgegeben und erstellt worden. Sie wird zu Ihrer privaten Information ausgegeben mit der ausdrücklichen Anerkennung des Empfängers, dass sie kein Angebot, keine Empfehlung oder Aufforderung zu kaufen, halten oder verkaufen und auch kein Medium, durch das ein entsprechendes Finanzinstrument angeboten oder verkauft wird, darstellt. Sie wurde ungeachtet Ihrer eigenen Investitionsziele, Ihrer finanziellen Situation oder Ihrer besonderen Bedürfnisse erstellt. Jede Vervielfältigung dieses Informationsmaterials in Gänze oder in Teilen ist verboten, und Sie dürfen dieses Material ausschließlich an Ihre Berater oder Angehörige der Berufsstände weitergeben, die Ihnen dabei helfen, die Finanzinstrumente zu bewerten.

Diese Information dient ausschließlich Informationszwecken und sollte keine verlässliche Grundlage zum Zwecke der Entscheidungsfindung bilden, in dieses bestimmte Finanzinstrument zu investieren. Mögliche Investoren sollten Informationen zugrunde legen, die im Emissionsprospekt zu finden sind, sowie auf andere öffentlich zugängliche Informationen zurückgreifen.

Die Informationen in dieser Studie sind von der LBBW aus Quellen geschöpft worden, die für zuverlässig gehalten werden. Die LBBW kann allerdings solche Informationen nicht verifizieren, und aufgrund der Möglichkeit menschlichen und technischen Versagens unserer Quellen, der LBBW oder anderen wird nicht erklärt, dass die Informationen in dieser Studie in allen wesentlichen Punkten richtig oder vollständig sind. Die LBBW schließt jegliche Haftung bezüglich der Genauigkeit, Angemessenheit oder Vollständigkeit solcher Information aus und ist für Irrtümer oder Auslassungen oder das Resultat der Nutzung dieser Informationen nicht verantwortlich. Die hierin enthaltenen Aussagen sind Äußerungen unserer nicht verbindlichen Meinung, jedoch keine Darlegung von Tatsachen oder Empfehlungen, ein Finanzinstrument zu kaufen, zu halten oder zu verkaufen. Änderungen einer Einschätzung können wesentliche Auswirkungen auf die ausgewiesene Wertentwicklung haben. Informationen über die Wertentwicklung in der Vergangenheit weisen nicht auf zukünftige Wertentwicklungen hin. Die LBBW kann in der Vergangenheit andere Studien herausgegeben haben und in Zukunft andere Studien herausbringen, die mit den Informationen in dieser Studie nicht übereinstimmen und andere Schlussfolgerungen ziehen. Diese Studien spiegeln die verschiedenen Annahmen, Ansichten und analytischen Methoden der Analysten wider, die sie erstellt haben, und die LBBW ist in keinster Weise verpflichtet sicherzustellen, dass ein Empfänger dieser Studie Kenntnis von diesen weiteren Studien erhält.

Dieses Material gibt nicht vor, allumfassend zu sein oder alle Informationen zu enthalten, die ein möglicher Anleger zu erhalten wünschen mag.

Nichts in dieser Studie stellt einen anlagerelevanten, rechtlichen, buchhalterischen oder steuerlichen Rat dar oder gibt vor, dass eine Anlage oder Strategie Ihren individuellen Umständen entspricht oder für diese geeignet ist oder anderweitig eine persönliche Empfehlung an Sie ausmacht. Diese Studie richtet sich lediglich an und ist nur gedacht für Personen, die sich hinreichend auskennen, um die damit einhergehenden Risiken zu verstehen. Diese Veröffentlichung ersetzt nicht die persönliche Beratung. Bevor Sie eine Anlageentscheidung treffen, sollten Sie Ihren unabhängigen Anlageberater bezüglich weiterer und aktueller Informationen über spezielle Anlagemöglichkeiten und für eine persönliche Anlageberatung bezüglich der Angemessenheit der Anlage in ein Finanzinstrument oder einer Anlagestrategie aus dieser Studie konsultieren.

Die LBBW gibt nicht vor, dass, auch in Zukunft, ein Sekundärmarkt für diese Finanzinstrumente existieren wird. Anleger sollten sowohl die Möglichkeit als auch die Absicht haben, solche Finanzinstrumente auf unbestimmte Zeit zu halten. Ein möglicher Anleger muss feststellen, ob der Erwerb der Finanzinstrumente sich mit seinen finanziellen Bedürfnissen, Zielen und Bedingungen deckt, mit allen darauf anwendbaren Richtlinien und Einschränkungen vollständig übereinstimmt und es sich um eine angemessene und geeignete Anlage handelt, ungeachtet der klaren und hohen Risiken, die mit einer Anlage in die Finanzinstrumente einhergehen. Die hierin enthaltenen Informationen umfassen teilweise sehr hypothetische Analysen. Diese Analyse basiert auf bestimmten Annahmen bezüglich zukünftiger Ereignisse und Bedingungen, die per se unsicher, unvorhersehbar und dem Wandel unterworfen sind. Es wird keine Aussage über die tatsächliche Wertentwicklung der Transaktion getroffen und Anleger sollten sich nicht darauf verlassen, dass die Analyse auf die tatsächliche Wertentwicklung der Transaktion verweist. Tatsächliche Ergebnisse werden, vielleicht wesentlich, von der Analyse abweichen. Anleger sollten die Analysen unter dem Gesichtspunkt der zugrunde liegenden Annahmen, die hierin enthalten sind, betrachten, um ihre eigenen Schlüsse zu ziehen bezüglich der Plausibilität dieser Annahmen und um die Analyse dieser Betrachtungen zu bewerten. Eine Anlage in dieses bestimmte Finanzinstrument beinhaltet gewisse spezifische Risiken. Mögliche Anleger in dieses bestimmte Finanzinstrument sollten die Informationen, die im Emissionsprospekt enthalten sind, sorgfältig prüfen, einschließlich des Abschnittes "Risikofaktoren".

Das bestimmte Finanzinstrument, auf das hierin Bezug genommen wird, kann ein hohes Risiko beinhalten, darunter Kapital-, Zins-, Index-, Währungs-, Kredit-, politische, Liquiditäts-, Zeitwert-, Produkt- und Marktrisiken und ist nicht für alle Anleger geeignet. Die Finanzinstrumente können plötzliche und große Wertverluste erleiden, die Verluste verursachen, die dem ursprünglichen Anlagevolumen entsprechen, wenn diese Anlage eingelöst wird. Jede ausgeübte Transaktion beruht ausschließlich auf Ihrem Urteil bezüglich der Finanz-, Tauglichkeits- und Risikokriterien. Die LBBW gibt nicht vor, unter solchen Umständen beratend tätig zu werden, noch sind ihre Mitarbeiterinnen und Mitarbeiter dazu befugt.

Informationen zu den Empfehlungen werden mindestens einmal jährlich aktualisiert. Wir behalten uns vor, unsere hier geäußerte Meinung jederzeit und ohne Vorankündigung zu ändern. Wir behalten uns des Weiteren vor, ohne weitere Vorankündigung Aktualisierungen dieser Information nicht vorzunehmen.

Weitere, gemäß DVO (EU) 2016/958 (insbesondere Artt. 4, Abs. 1 lit. e und i sowie 6, Abs. 3) erforderliche Angaben und Übersichten finden Sie unter <https://www.lbbw-markets.de/publicdisclaimer>.

Die Entgegennahme von Research Dienstleistungen durch ein Wertpapierdienstleistungsunternehmen kann aufsichtsrechtlich als Zuwendung qualifiziert werden. In diesen Fällen geht die LBBW davon aus, dass die Zuwendung dazu bestimmt ist, die Qualität der jeweiligen Dienstleistung für den Kunden des Zuwendungsempfängers zu verbessern.

Wir weisen darauf hin, dass

- die LBBW oder mit ihr verbundene Unternehmen die Gesellschaft am Markt durch das Einstellen von Kauf- oder Verkaufsaufträgen betreuen
- die LBBW oder mit ihr verbundene Unternehmen eine Vereinbarung über das Erstellen von Finanzanalysen über den Emittenten oder dessen Finanzinstrumente getroffen haben.

Datum	Empfehlung	Datum	Kursziel
15.05.2023	Kaufen	15.05.2023	36,20 EUR
14.02.2023	Halten	15.12.2022	34,30 EUR
15.12.2022	Kaufen	18.05.2022	36,00 EUR
15.08.2022	Halten	15.12.2021	39,50 EUR
20.08.2014	Halten		