



Heute für Morgen

Analystenkonferenz 2025

Frankfurt am Main, 11. Dezember 2025

**Wir begeistern
mit Energie.**

Disclaimer

Kein Angebot / keine Empfehlung für den Erwerb oder die Veräußerung von Aktien der MVV Energie AG

Diese Präsentation wurde von MVV Energie AG ausschließlich für Informationszwecke erstellt. Sie ist kein Angebot für den Erwerb oder die Veräußerung von Aktien der MVV Energie AG, keine darauf gerichtete Empfehlung und keine Aufforderung zur Abgabe von entsprechenden Angeboten. Sie sollte nicht als Grundlage für eine Anlageentscheidung verwendet werden. Die Aktien der MVV Energie AG sind nicht in den Vereinigten Staaten von Amerika registriert und dürfen nicht in den Vereinigten Staaten von Amerika oder Staatsbürgern der Vereinigten Staaten von Amerika angeboten oder verkauft werden, wenn sie nicht zuvor nach dem Recht der Vereinigten Staaten von Amerika registriert oder von der Pflicht zur Registrierung ausgenommen worden sind.

Haftungsausschluss

Sämtliche Informationen, die in dieser Präsentation enthalten sind, wurden sorgfältig zusammengestellt. Sie wurden jedoch nicht von einem unabhängigen Dritten geprüft. Wir können daher nicht für ihre Vollständigkeit und Richtigkeit eintreten. Die Informationen in dieser Präsentation stellen keine Garantie, Zusicherung oder sonstige Gewährleistung dar. MVV Energie AG behält sich vor, jederzeit Informationen in dieser Präsentation zu ändern, zu ergänzen oder zu löschen.

Zusätzlich zu den Kennzahlen in unseren Jahresabschlüssen kann diese Präsentation weitere Finanzkennzahlen enthalten. Diese Kennzahlen sind als Ergänzung, jedoch nicht als Ersatz für die in unseren Jahresabschlüssen enthaltenen Informationen zu sehen. Andere Unternehmen definieren diese Kennzahlen möglicherweise anders.

Zukunftsbezogene Aussagen

Diese Präsentation enthält Aussagen zu zukünftigen Entwicklungen („zukunftsbezogene Aussagen“), die auf gegenwärtig vorhandenen Informationen, Planungen, Einschätzungen und Prognosen der MVV Energie AG beruhen. Die zukunftsbezogenen Aussagen umfassen insbesondere, jedoch nicht ausschließlich Einschätzungen zu Umsätzen, Jahresüberschüssen, Erträgen je Aktie, Dividenden sowie Pläne und Ziele für künftige Entwicklungen. Für solche zukunftsbezogenen Aussagen werden insbesondere die Worte „erwarten“, „können“, „werden“, „sollte“, „beabsichtigen“ oder „schätzen“ oder ähnliche Wörter verwendet. Diese zukunftsbezogenen Aussagen unterliegen Risiken und Unsicherheiten und können von MVV Energie AG nicht kontrolliert oder präzise vorhergesagt werden. Eine Vielzahl von Faktoren, wie etwa die Änderung der Marktverhältnisse oder der politischen und rechtlichen Rahmenbedingungen, schwankende Wechselkurse, Zinssätze, Preise, stärkerer Wettbewerb oder Vertriebsrisiken sowie Änderungen der Preise oder Verfügbarkeit von Rohstoffen oder Risiken im Zusammenhang mit dem Energiehandel (z.B. das Risiko von Verlusten als Folge von unerwarteten, extremen Kursschwankungen und Kreditrisiken) können dazu führen, dass die tatsächlichen Ergebnisse erheblich von den erwarteten oder prognostizierten Entwicklungen abweichen.

Daher kann nicht garantiert werden, noch kann dafür gehaftet werden, dass sich die zukunftsbezogenen Aussagen als vollständig, richtig und präzise erweisen oder dass erwartete oder prognostizierte Entwicklungen in der Zukunft tatsächlich eintreten werden.

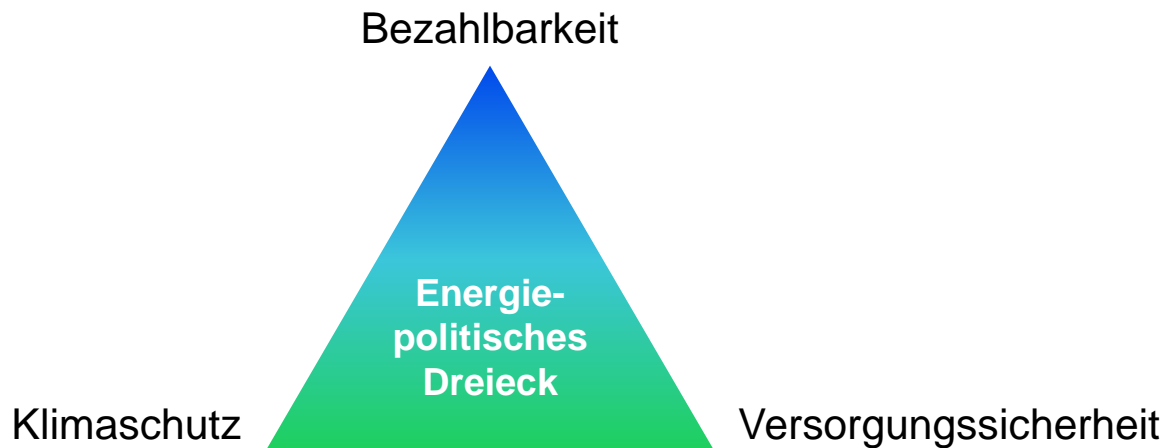
MVV Energie AG beabsichtigt nicht und übernimmt keine Verpflichtung, diese zukunftsbezogenen Aussagen zu aktualisieren.



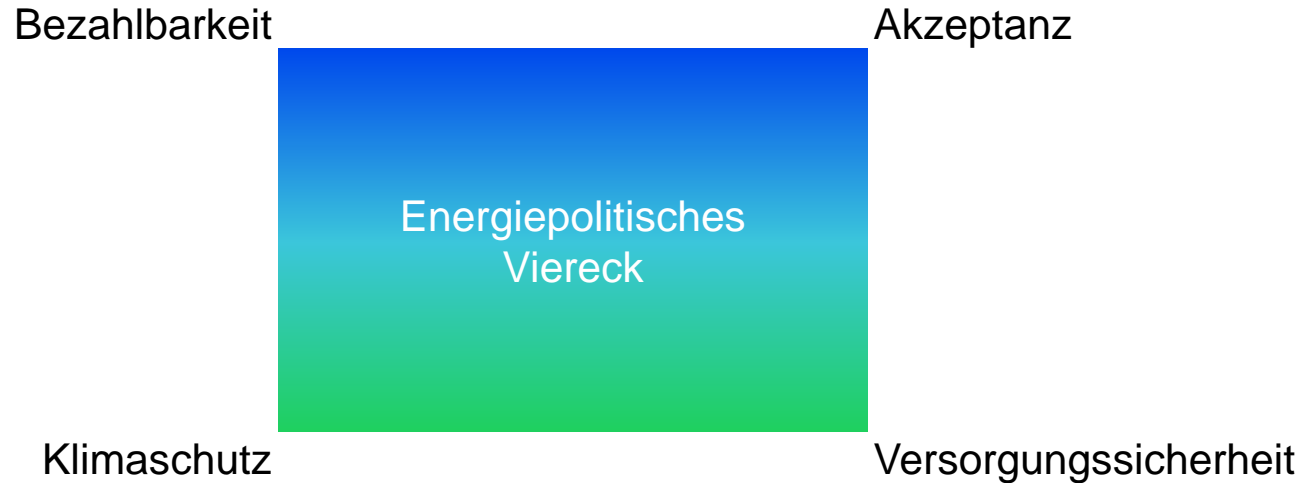
Stabile Rahmenbedingungen in unsicheren Zeiten



Vom energiepolitischen Dreieck...



...zum energiepolitischen Viereck



Finanzielle Kennzahlen

Geschäftsjahr 2025

Mio Euro	GJ 2025	GJ 2024	% ggü. Vorjahr
Bereinigter Umsatz ohne Energiesteuern	6.083	7.194	– 15
Adjusted EBIT ¹	360	426	– 15
Bereinigter Jahresüberschuss nach Fremdanteilen ¹	171	233	– 27
Cashflow aus der laufenden Geschäftstätigkeit	462	498	– 7
Adjusted ROCE (%) ¹	9,8	12,5	– 22
Investitionen	501	417	+ 20

¹ Ohne nicht operative Bewertungseffekte aus Finanzderivaten und mit Zinserträgen aus Finanzierungsleasing

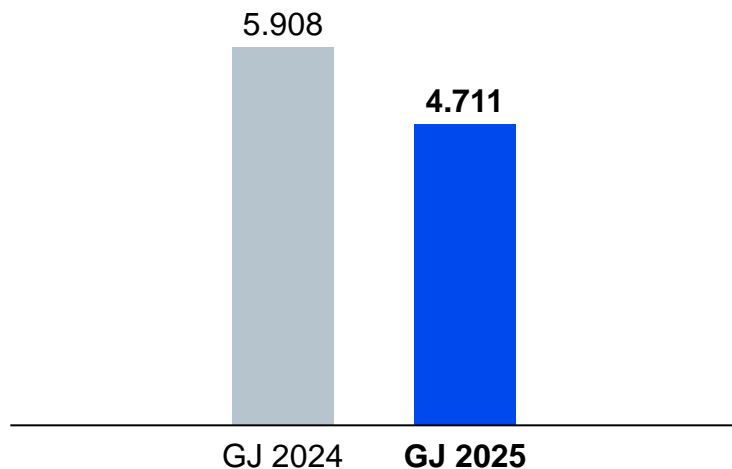


Berichtssegment Kundenlösungen

Geschäftsjahr 2025

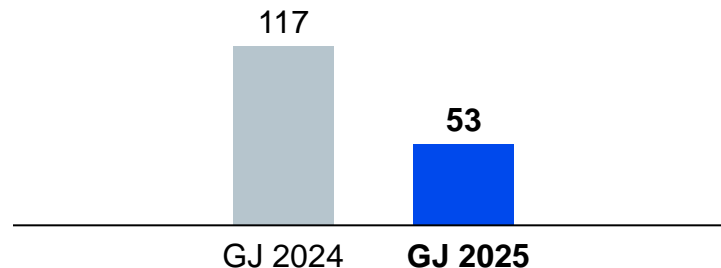
Bereinigter Umsatz – 20 %

Mio Euro



Adjusted EBIT – 55 %

Mio Euro

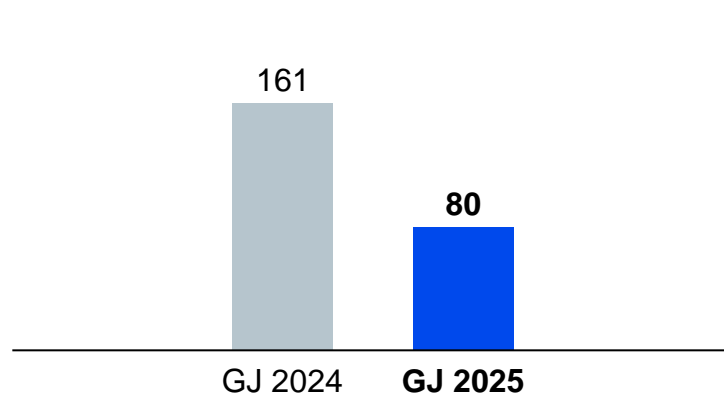


Berichtssegment Neue Energien

Geschäftsjahr 2025

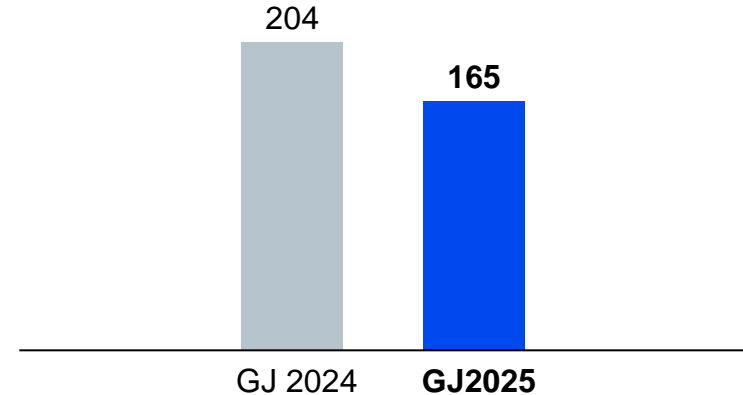
Adjusted EBIT – 50 %

Mio Euro



Investitionen – 19 %

Mio Euro

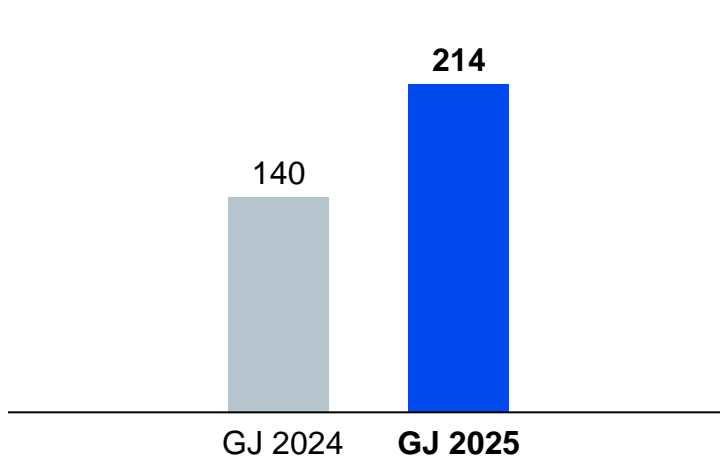


Berichtssegment Erzeugung und Infrastruktur

Geschäftsjahr 2025

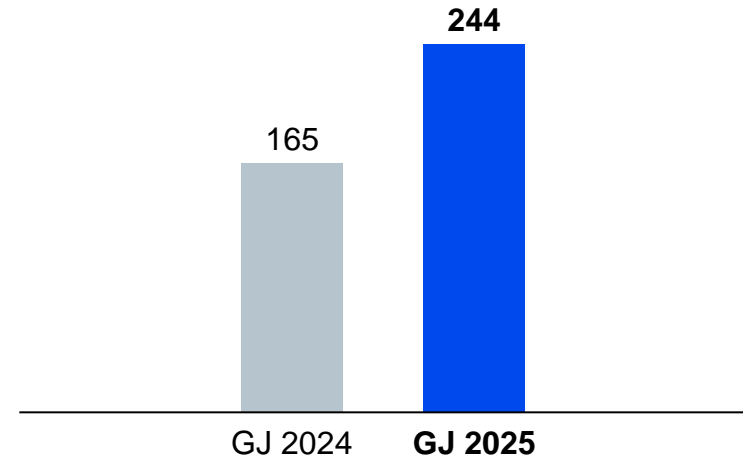
Adjusted EBIT + 53 %

Mio Euro



Investitionen + 48 %

Mio Euro

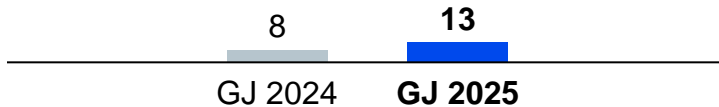


Berichtssegment Sonstiges

Geschäftsjahr 2025

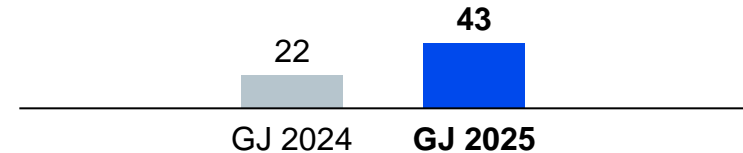
Adjusted EBIT + 63 %

Mio Euro



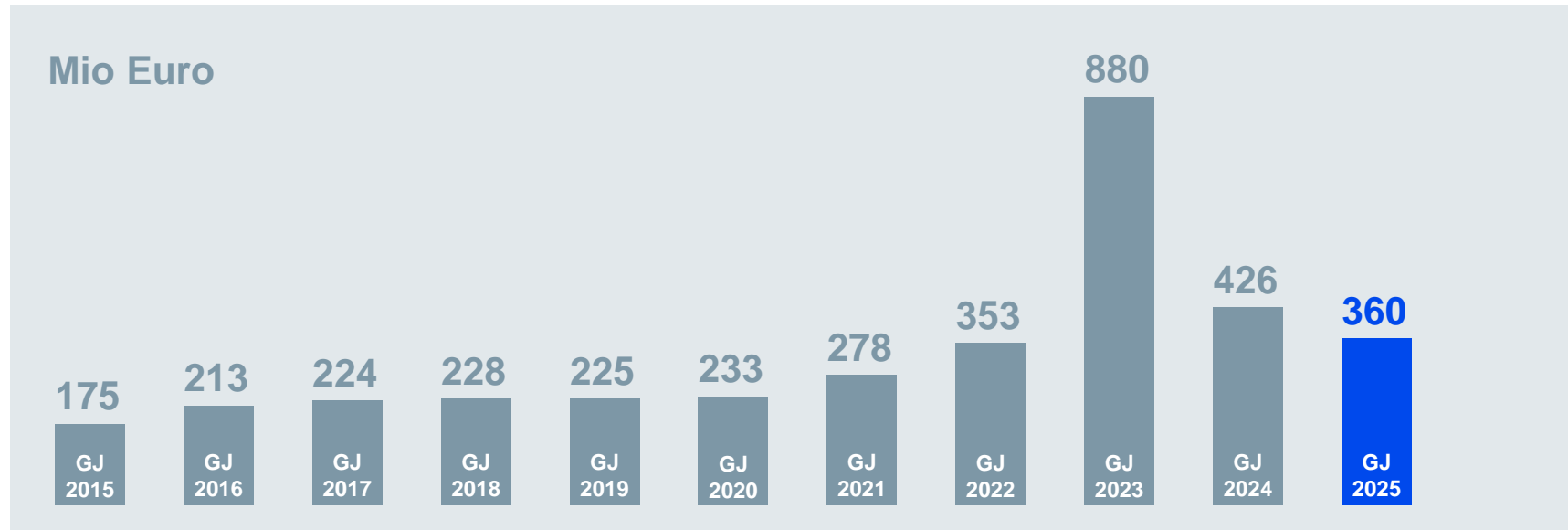
Investitionen + 95 %

Mio Euro



Adjusted EBIT ¹

im Jahresvergleich



¹ Ohne nicht operative Bewertungseffekte aus Derivaten, ohne Strukturanpassung Altersteilzeit, ohne Ergebnis aus Restrukturierung und mit Zinserträgen aus Finanzierungsleasing



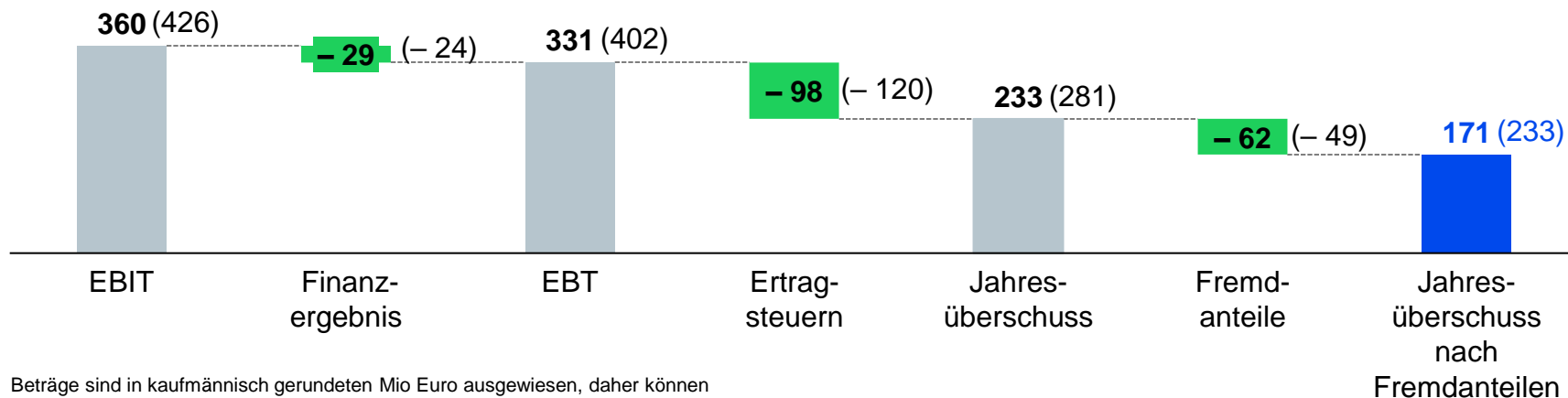
Bereinigter Jahresüberschuss nach Fremdanteilen

Geschäftsjahr 2025

Jahresüberschuss nach Fremdanteilen – Kennzahlen bereinigt

Mio Euro (Vorjahr)

Ergebnis je Aktie (Euro) 2,60 (3,53)



Beträge sind in kaufmännisch gerundeten Mio Euro ausgewiesen, daher können sich bei der Addition einzelner Positionen Differenzen in der Summe ergeben.



Cashflow aus der laufenden Geschäftstätigkeit

Geschäftsjahr 2025

Entwicklung Cashflow

Mio Euro (Vorjahr)

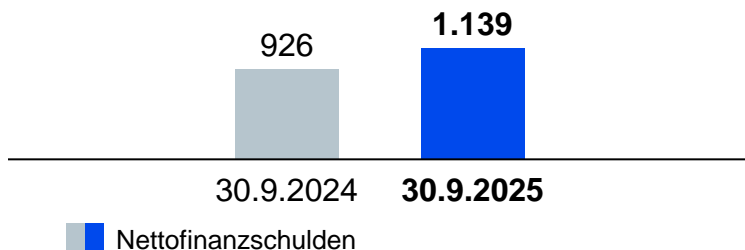


Finanzierung

Geschäftsjahr 2025

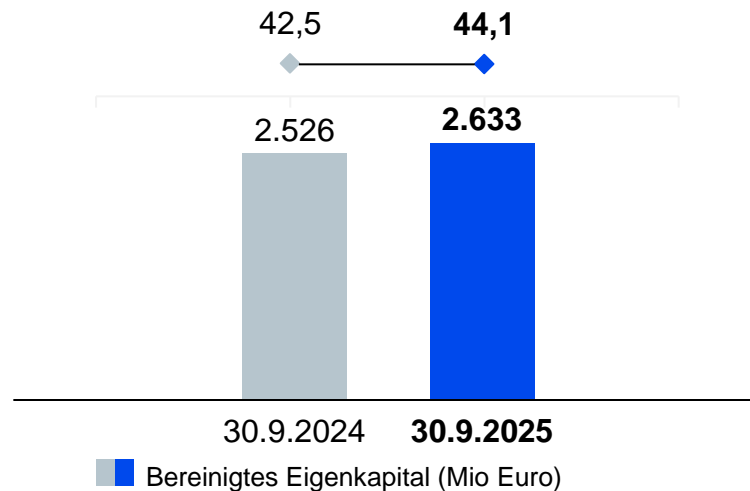
Nettofinanzschulden

Mio Euro



Bereinigte EK-Quote

%



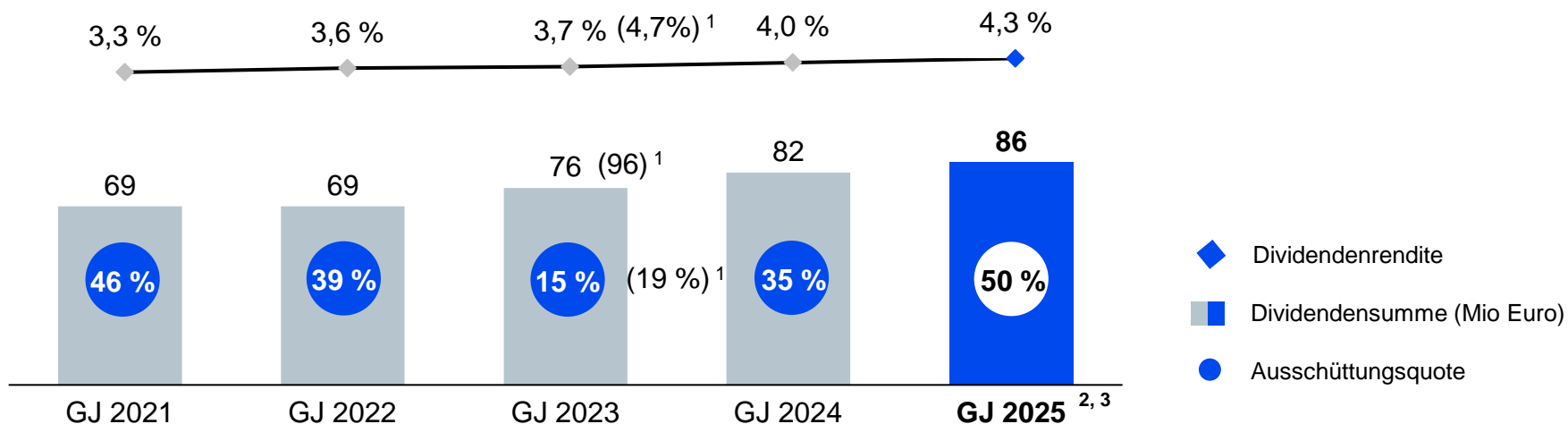
Signifikante Investitionen in die Zukunft der Energieversorgung



Ordentliche Dividende

Geschäftsjahr 2025

Ordentliche Dividende 1,30 Euro je Aktie (Vorjahr: 1,25 Euro je Aktie)



1 Einschließlich Sonderdividende im GJ 2023 von 0,30 Euro je Aktie

2 Vorbehaltlich der Zustimmung durch die Hauptversammlung am 13. März 2026

3 Ausschüttungsquote auf Basis des bereinigten Jahresüberschusses nach Fremddanteilen gemäß IFRS



Nichtfinanzielle Kennzahlen

Geschäftsjahr 2025

6.811 Anzahl Beschäftigte zum 30.9. (Köpfe)	2,3 Unfallhäufigkeitsrate (LTIF) (Anzahl pro 1.000.000 Arbeitsstunden)	763 MW _{el} Stromerzeugungskapazität erneuerbare Energien ¹	43 % Anteil erneuerbare Energien an eigener Stromerzeugung ¹
832 MW _{th} Grüne Wärmeerzeugungs- kapazität ¹	45 % Anteil grüne Wärme an eigener Wärmeerzeugung ¹	792 MW _{el} Abgeschlossene Entwicklung neuer Erneuerbare-Energien- Anlagen	4.129 MW _{el} Betriebsführung für Erneuerbare-Energien- Anlagen

¹ Vollkonsolidierte und At-Equity-Unternehmen

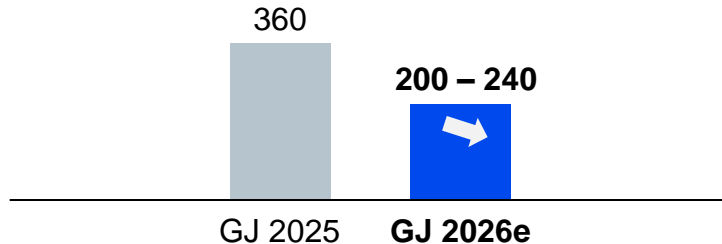


Prognose für das Geschäftsjahr 2026

Operatives Adjusted EBIT und Investitionen

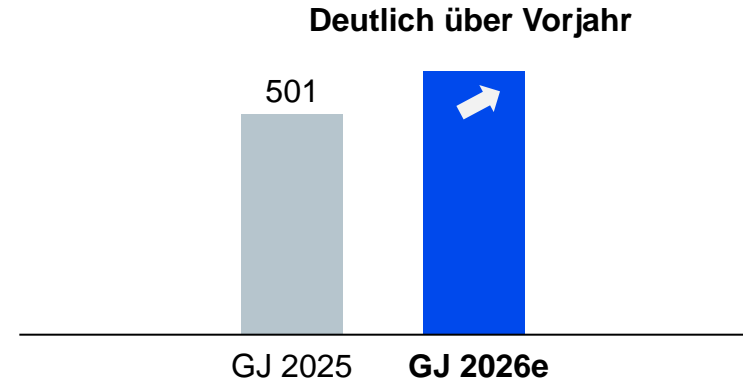
Operatives Adjusted EBIT

Mio Euro



Investitionen

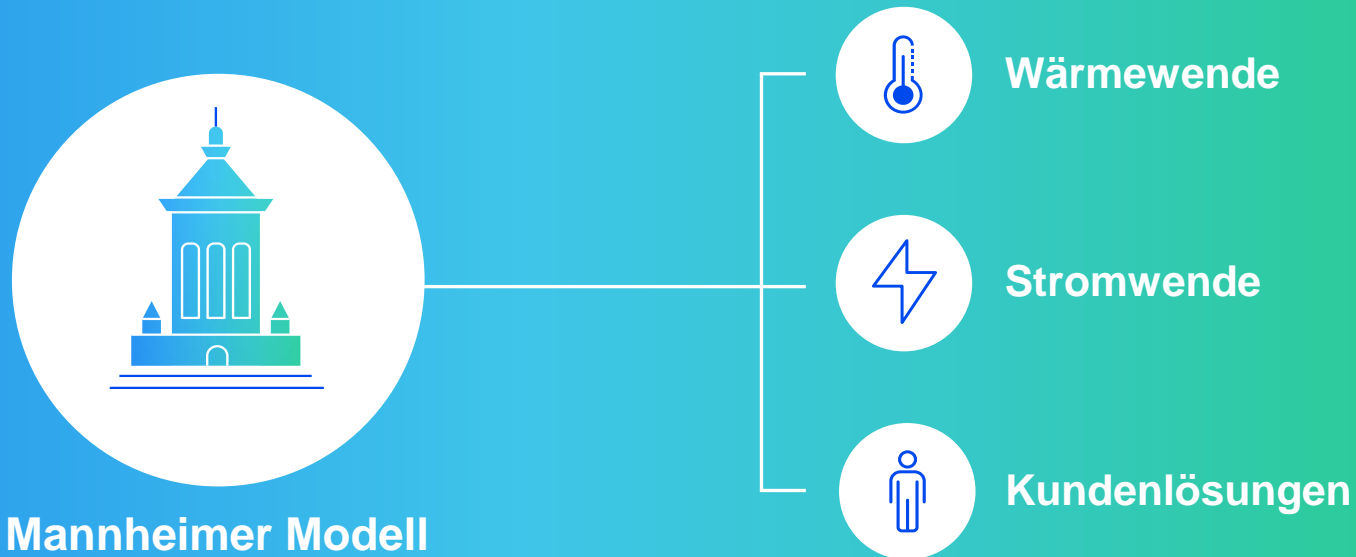
Mio Euro

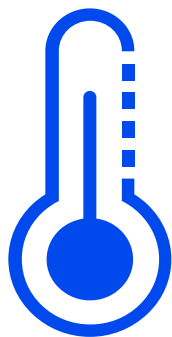


... abhängig insbesondere von: den Witterungs- und Windverhältnissen, den Großhandelspreisen an den Energiemärkten, den Abfall- und Biomassepreisen, den Beschaffungskosten für Brennstoffe und CO₂-Emissionszertifikate, der Verfügbarkeit unserer Anlagen, dem Netzbetrieb, der Entwicklung des Markt- und Wettbewerbsumfelds, der Volatilität in der Projektentwicklung erneuerbarer Energien, der Entwicklung der Bedingungen an den Energiemärkten, der konjunkturellen Entwicklung und davon, dass es zu keiner geopolitischen Situation kommt, die zu einer Einschränkung der Verfügbarkeit von Rohstoffen und der Einhaltung von Lieferketten oder einem sonstigen Krisenszenario führt



#klimapositiv mit dem Mannheimer Modell






Wärmewende

Wärmewende
Weltweite Maßstäbe setzen





Stromwende

Stromwende
Frischer Wind für
erneuerbare Energien







Kundenlösungen

Kundenlösungen
Innovationspartner für die
Energiewende



Vielen Dank!

Kontakt:
Daniela Rink
Leiterin Reporting und Investor Relations
T +49 621 290 37 08
ir@mvv.de
www.mvv.de/investoren