



Heute für Morgen

Analystenkonferenz H1 Geschäftsjahr 2026

Mannheim, 12. Mai 2026

**Wir begeistern
mit Energie.**

Disclaimer

Kein Angebot / keine Empfehlung für den Erwerb oder die Veräußerung von Aktien der MVV Energie AG

Diese Präsentation wurde von MVV Energie AG ausschließlich für Informationszwecke erstellt. Sie ist kein Angebot für den Erwerb oder die Veräußerung von Aktien der MVV Energie AG, keine darauf gerichtete Empfehlung und keine Aufforderung zur Abgabe von entsprechenden Angeboten. Sie sollte nicht als Grundlage für eine Anlageentscheidung verwendet werden. Die Aktien der MVV Energie AG sind nicht in den Vereinigten Staaten von Amerika registriert und dürfen nicht in den Vereinigten Staaten von Amerika oder Staatsbürgern der Vereinigten Staaten von Amerika angeboten oder verkauft werden, wenn sie nicht zuvor nach dem Recht der Vereinigten Staaten von Amerika registriert oder von der Pflicht zur Registrierung ausgenommen worden sind.

Haftungsausschluss

Sämtliche Informationen, die in dieser Präsentation enthalten sind, wurden sorgfältig zusammengestellt. Sie wurden jedoch nicht von einem unabhängigen Dritten geprüft. Wir können daher nicht für ihre Vollständigkeit und Richtigkeit einstehen. Die Informationen in dieser Präsentation stellen keine Garantie, Zusicherung oder sonstige Gewährleistung dar. MVV Energie AG behält sich vor, jederzeit Informationen in dieser Präsentation zu ändern, zu ergänzen oder zu löschen.

Zusätzlich zu den Kennzahlen in unseren Jahresabschlüssen kann diese Präsentation weitere Finanzkennzahlen enthalten. Diese Kennzahlen sind als Ergänzung, jedoch nicht als Ersatz für die in unseren Jahresabschlüssen enthaltenen Informationen zu sehen. Andere Unternehmen definieren diese Kennzahlen möglicherweise anders.

Zukunftsbezogene Aussagen

Diese Präsentation enthält Aussagen zu zukünftigen Entwicklungen („zukunftsbezogene Aussagen“), die auf gegenwärtig vorhandenen Informationen, Planungen, Einschätzungen und Prognosen der MVV Energie AG beruhen. Die zukunftsbezogenen Aussagen umfassen insbesondere, jedoch nicht ausschließlich Einschätzungen zu Umsätzen, Jahresüberschüssen, Erträgen je Aktie, Dividenden sowie Pläne und Ziele für künftige Entwicklungen. Für solche zukunftsbezogenen Aussagen werden insbesondere die Worte „erwarten“, „können“, „werden“, „sollte“, „beabsichtigen“ oder „schätzen“ oder ähnliche Wörter verwendet. Diese zukunftsbezogenen Aussagen unterliegen Risiken und Unsicherheiten und können von MVV Energie AG nicht kontrolliert oder präzise vorhergesagt werden. Eine Vielzahl von Faktoren, wie etwa die Änderung der Marktverhältnisse oder der politischen und rechtlichen Rahmenbedingungen, schwankende Wechselkurse, Zinssätze, Preise, stärkerer Wettbewerb oder Vertriebsrisiken sowie Änderungen der Preise oder Verfügbarkeit von Rohstoffen oder Risiken im Zusammenhang mit dem Energiehandel (z.B. das Risiko von Verlusten als Folge von unerwarteten, extremen Kursschwankungen und Kreditrisiken) können dazu führen, dass die tatsächlichen Ergebnisse erheblich von den erwarteten oder prognostizierten Entwicklungen abweichen.

Daher kann nicht garantiert werden, noch kann dafür gehaftet werden, dass sich die zukunftsbezogenen Aussagen als vollständig, richtig und präzise erweisen oder dass erwartete oder prognostizierte Entwicklungen in der Zukunft tatsächlich eintreten werden.

MVV Energie AG beabsichtigt nicht und übernimmt keine Verpflichtung, diese zukunftsbezogenen Aussagen zu aktualisieren.



MVV setzt Umbau des Energiesystems weiter fort

- H1 GJ 2026: Adjusted EBIT in Höhe von 188 Mio Euro
- Prognose GJ 2026: 200 Mio Euro bis 240 Mio Euro

Highlights

H1 Geschäftsjahr 2026



**Konsequente
Umsetzung unseres
Mannheimer Modells**



**Nachhaltige Nutzung
von Ressourcen**



**Höhere ordentliche
Dividende**

Finanzielle Kennzahlen

H1 Geschäftsjahr 2026

Mio Euro	1.10.2025 bis 31.3.2026	1.10.2024 bis 31.3.2025	% Vorjahr
Bereinigter Umsatz ohne Energiesteuern	3.142	3.484	– 10
Adjusted EBIT ¹	188	273	– 31
Bereinigter Periodenüberschuss nach Fremdanteilen ¹	80	131	– 39
Cashflow aus der laufenden Geschäftstätigkeit	10	– 48	–
Investitionen	358	202	+ 77

¹ Ohne nicht operative Bewertungseffekte aus Derivaten und mit Zinserträgen aus Finanzierungsleasing



Nichtfinanzielle Kennzahlen

H1 Geschäftsjahr 2026

	1.10.2025 bis 31.3.2026	1.10.2024 bis 31.3.2025	% Vorjahr
Stromerzeugungskapazität erneuerbare Energien zum 31.3.2026 bzw. 30.9.2025 ¹ (MW _{el})	762	763	0
Stromerzeugungsmengen aus erneuerbaren Energien ^{2,3} (Mio kWh)	776	673	+ 15
Abgeschlossene Entwicklung neuer Erneuerbare-Energien-Anlagen (MW _{el})	221	383	- 42
Betriebsführung für Erneuerbare-Energien-Anlagen (MW _{el})	4.427	4.249	+ 4
Beschäftigtenzahl zum 31.3.2026 bzw. 31.3.2025 (Köpfe)	6.703	6.680	0

1 Einschließlich Stromerzeugungskapazität aus Windkraftanlagen der Juwi für Repowering zum 31.3.2026 (28 MW_{el}) bzw. 30.9.2025 (41 MW_{el})

2 Vorjahreswert angepasst

3 Einschließlich Stromerzeugungsmengen aus Windkraftanlagen der Juwi für Repowering zum 31.3.2026 (29 Mio kWh) bzw. 31.3.2025 (26 Mio kWh)

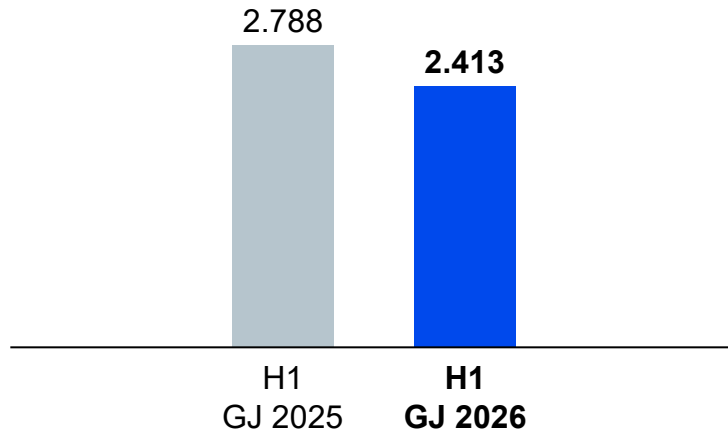


Berichtssegment Kundenlösungen

H1 Geschäftsjahr 2026

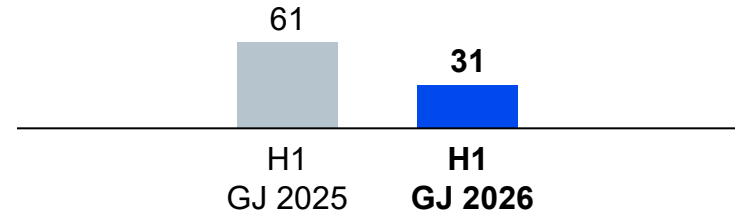
Bereinigter Umsatz – 13 %

Mio Euro



Adjusted EBIT – 49 %

Mio Euro

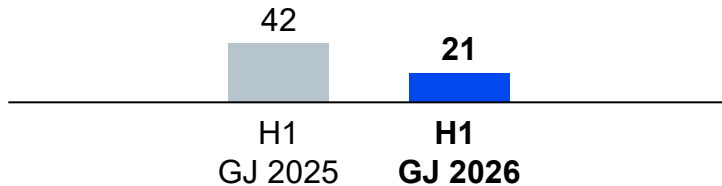


Berichtssegment Neue Energien

H1 Geschäftsjahr 2026

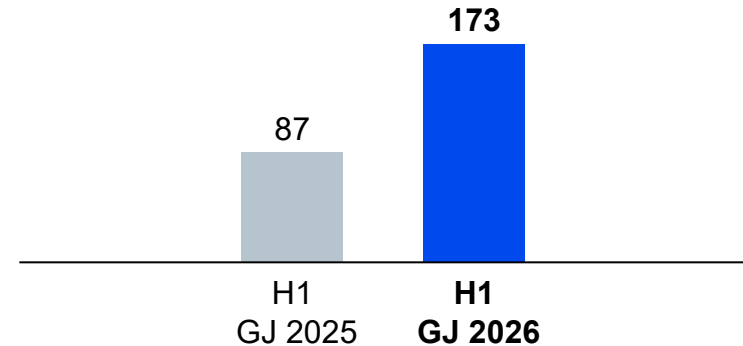
Adjusted EBIT – 50 %

Mio Euro



Investitionen + 99 %

Mio Euro

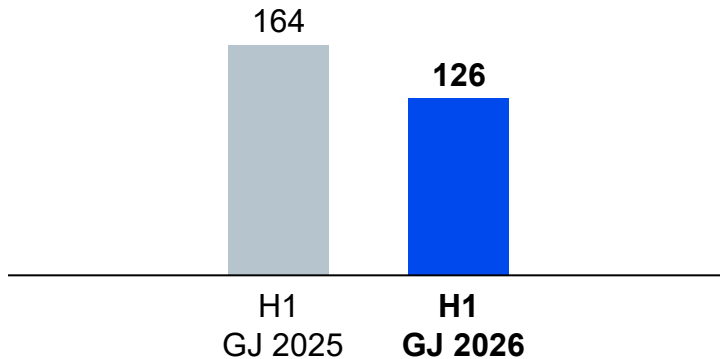


Berichtssegment Erzeugung und Infrastruktur

H1 Geschäftsjahr 2026

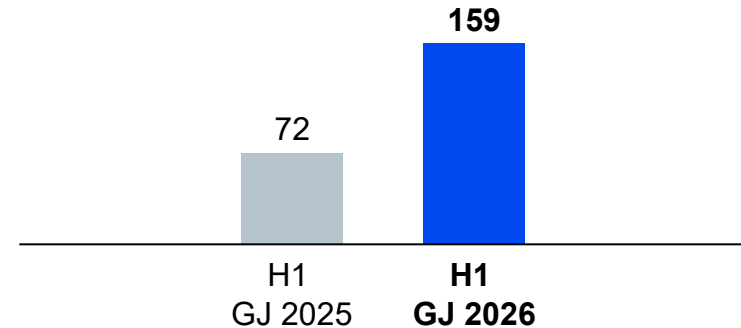
Adjusted EBIT – 23 %

Mio Euro



Investitionen + 121 %

Mio Euro



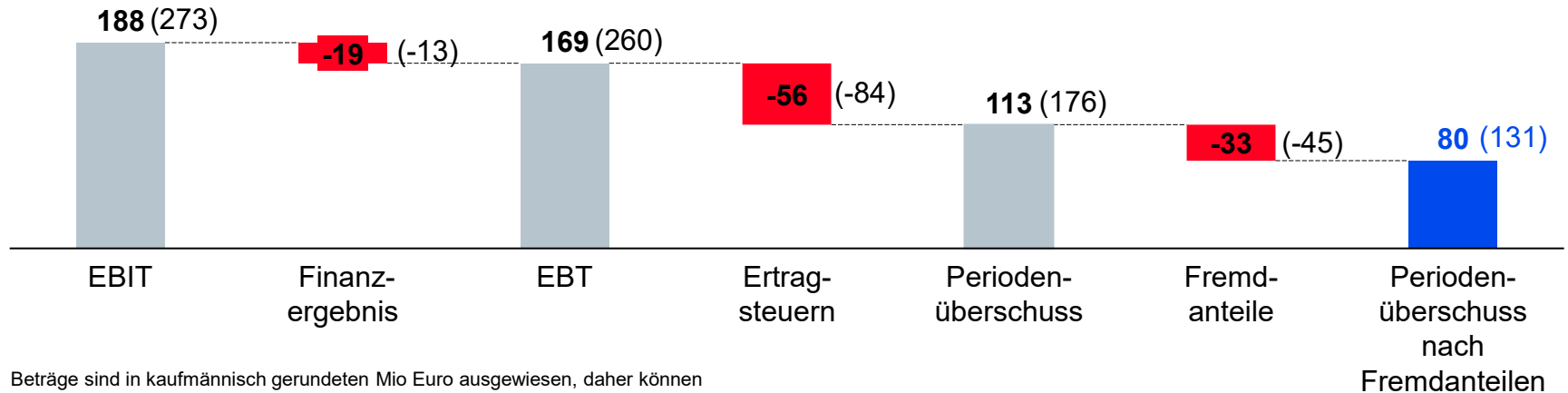
Bereinigter Periodenüberschuss nach Fremdanteilen

H1 Geschäftsjahr 2026

Periodenüberschuss nach Fremdanteilen – Kennzahlen bereinigt

Mio Euro (Vorjahr)

Ergebnis je Aktie (Euro) 1,21 (1,98)



Beträge sind in kaufmännisch gerundeten Mio Euro ausgewiesen, daher können sich bei der Addition einzelner Positionen Differenzen in der Summe ergeben.

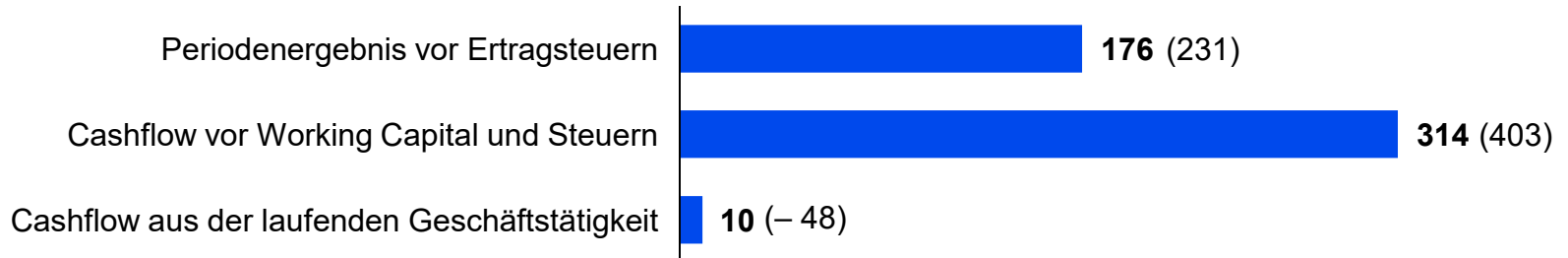


Cashflow aus der laufenden Geschäftstätigkeit

H1 Geschäftsjahr 2026

Entwicklung Cashflow

Mio Euro (Vorjahr)

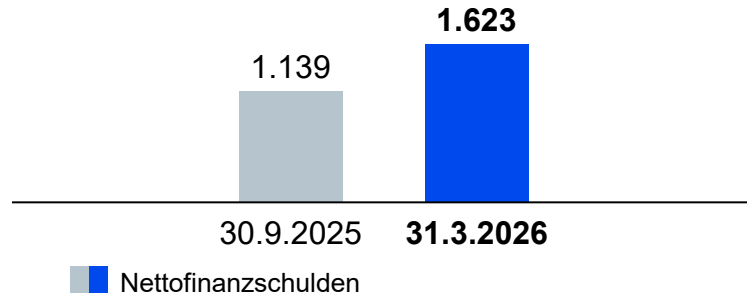


Finanzierung

H1 Geschäftsjahr 2026

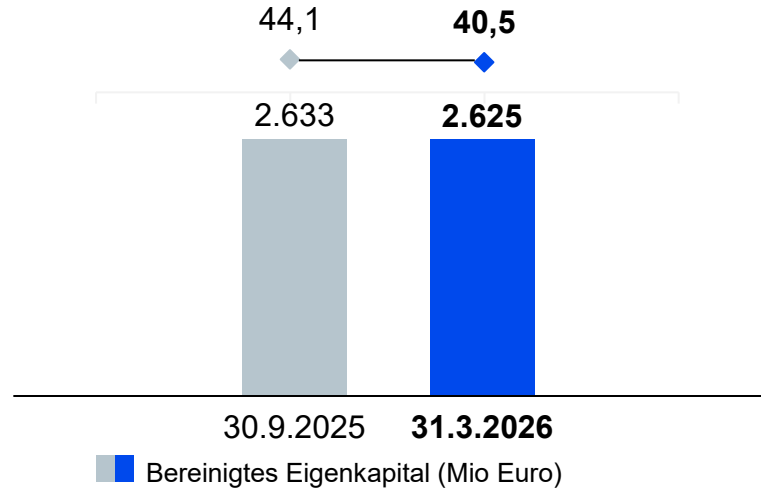
Nettofinanzschulden

Mio Euro



Bereinigte EK-Quote

%

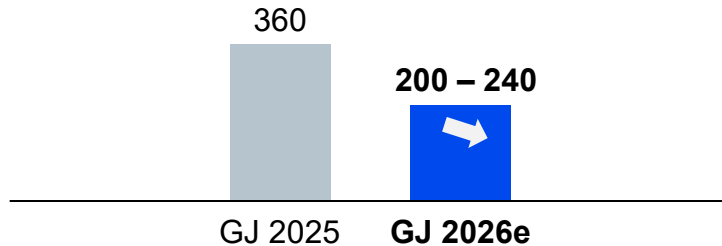


Prognose für das Geschäftsjahr 2026

Operatives Adjusted EBIT und Investitionen

Operatives Adjusted EBIT

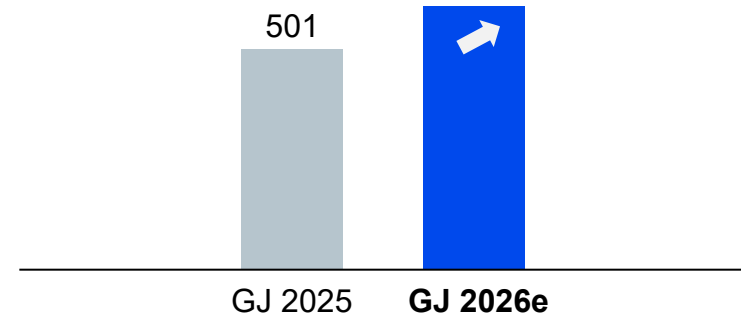
Mio Euro



Investitionen

Mio Euro

Deutlich über Vorjahr



... abhängig insbesondere von: den Witterungs- und Windverhältnissen, den Großhandelspreisen an den Energiemärkten, den Abfall- und Biomassepreisen, den Beschaffungskosten für Brennstoffe und CO₂-Emissionszertifikate, der Verfügbarkeit unserer Anlagen, dem Netzbetrieb, der Entwicklung des Markt- und Wettbewerbsumfelds, der Volatilität in der Projektentwicklung erneuerbarer Energien, der Entwicklung der Bedingungen an den Energiemärkten, der konjunkturellen Entwicklung und davon, dass es zu keiner geopolitischen Situation kommt, die zu einer Einschränkung der Verfügbarkeit von Rohstoffen und der Einhaltung von Lieferketten oder einem sonstigen Krisenszenario führt



Finanzkalender

- 12.5.2026 Zwischenbericht H1 Geschäftsjahr 2026
- 13.8.2026 Quartalsmitteilung 9M Geschäftsjahr 2026
- 10.12.2026 Geschäftsbericht Geschäftsjahr 2026
- 10.12.2026 Bilanzpressekonferenz und Analystenkonferenz Geschäftsjahr 2026

Die Termine für unterjährigere Analysten-Telefonkonferenzen werden frühzeitig bekannt gegeben.



Vielen Dank!

Kontakt:
Daniela Rink
Teamleiterin Reporting und Investor Relations
T +49 621 290 37 08
ir@mvv.de
www.mvv.de/investoren