



# Robust in bewegten Zeiten

**Analystenkonferenz Geschäftsjahr 2022**

Frankfurt, 14. Dezember 2022



**Wir begeistern  
mit Energie.**

# Mit ausgewogenem Portfolio robust auf Kurs #klimapositiv

- Unternehmerische Umsetzung der Energiewende
- 2022: Operatives Ergebnis 298 Mio Euro
- Ausblick 2023: Operatives Ergebnis mindestens auf Vorjahresniveau



# Haftungsausschluss

## **Kein Angebot / keine Empfehlung für den Erwerb oder die Veräußerung von Aktien der MVV Energie AG**

Diese Präsentation wurde von MVV Energie AG ausschließlich für Informationszwecke erstellt. Sie ist kein Angebot für den Erwerb oder die Veräußerung von Aktien der MVV Energie AG, keine darauf gerichtete Empfehlung und keine Aufforderung zur Abgabe von entsprechenden Angeboten. Sie sollte nicht als Grundlage für eine Anlageentscheidung verwendet werden. Die Aktien der MVV Energie AG sind nicht in den Vereinigten Staaten von Amerika registriert und dürfen nicht in den Vereinigten Staaten von Amerika oder Staatsbürgern der Vereinigten Staaten von Amerika angeboten oder verkauft werden, wenn sie nicht zuvor nach dem Recht der Vereinigten Staaten von Amerika registriert oder von der Pflicht zur Registrierung ausgenommen worden sind.

## **Haftungsausschluss**

Sämtliche Informationen, die in dieser Präsentation enthalten sind, wurden sorgfältig zusammengestellt. Sie wurden jedoch nicht von einem unabhängigen Dritten geprüft. Wir können daher nicht für ihre Vollständigkeit und Richtigkeit einstehen. Die Informationen in dieser Präsentation stellen keine Garantie, Zusicherung oder sonstige Gewährleistung dar. MVV Energie AG behält sich vor, jederzeit Informationen in dieser Präsentation zu ändern, zu ergänzen oder zu löschen.

Zusätzlich zu den Kennzahlen in unseren Jahresabschlüssen kann diese Präsentation weitere Finanzkennzahlen enthalten. Diese Kennzahlen sind als Ergänzung, jedoch nicht als Ersatz für die in unseren Jahresabschlüssen enthaltenen Informationen zu sehen. Andere Unternehmen definieren diese Kennzahlen möglicherweise anders.

## **Zukunftsbezogene Aussagen**

Diese Präsentation enthält Aussagen zu zukünftigen Entwicklungen („zukunftsbezogene Aussagen“), die auf gegenwärtig vorhandenen Informationen, Planungen, Einschätzungen und Prognosen der MVV Energie AG beruhen. Die zukunftsbezogenen Aussagen umfassen insbesondere, jedoch nicht ausschließlich Einschätzungen zu Umsätzen, Jahresüberschüssen, Erträgen je Aktie, Dividenden sowie Pläne und Ziele für künftige Entwicklungen. Für solche zukunftsbezogenen Aussagen werden insbesondere die Worte „erwarten“, „können“, „werden“, „sollte“, „beabsichtigen“ oder „schätzen“ oder ähnliche Wörter verwendet. Diese zukunftsbezogenen Aussagen unterliegen Risiken und Unsicherheiten und können von MVV Energie AG nicht kontrolliert oder präzise vorhergesagt werden. Eine Vielzahl von Faktoren, wie etwa die Änderung der Marktverhältnisse oder der politischen und rechtlichen Rahmenbedingungen, schwankende Wechselkurse, Zinssätze, Preise, stärkerer Wettbewerb oder Vertriebsrisiken sowie Änderungen der Preise oder Verfügbarkeit von Rohstoffen oder Risiken im Zusammenhang mit dem Energiehandel (z.B. das Risiko von Verlusten als Folge von unerwarteten, extremen Kursschwankungen und Kreditrisiken) können dazu führen, dass die tatsächlichen Ergebnisse erheblich von den erwarteten oder prognostizierten Entwicklungen abweichen.

Daher kann nicht garantiert werden, noch kann dafür gehaftet werden, dass sich die zukunftsbezogenen Aussagen als vollständig, richtig und präzise erweisen oder dass erwartete oder prognostizierte Entwicklungen in der Zukunft tatsächlich eintreten werden.

MVV Energie AG beabsichtigt nicht und übernimmt keine Verpflichtung, diese zukunftsbezogenen Aussagen zu aktualisieren.



# Agenda



**Geschäftsjahr 2022**  
(5 – 16)



**Strategie**  
(17 – 22)



**Ausblick**  
(23 – 26)

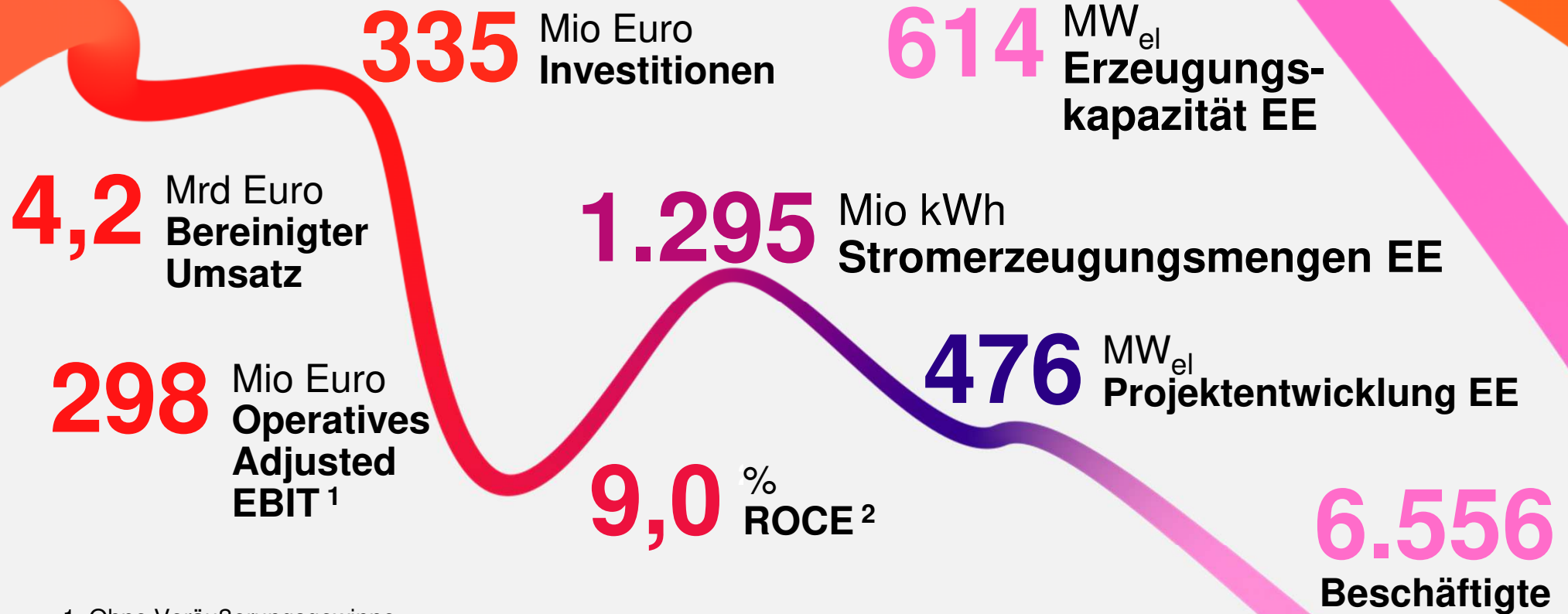


# Geschäfts- jahr 2022



# MVV auf einen Blick

## Geschäftsjahr 2022



1 Ohne Veräußerungsgewinne

2 Ohne Veräußerungsgewinne und ohne Margins

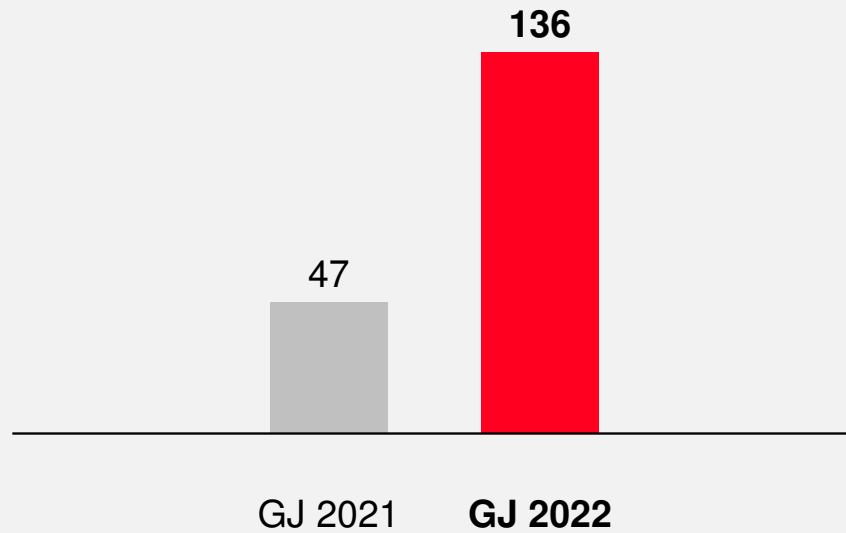


# Berichtssegment Kundenlösungen

## Geschäftsjahr 2022

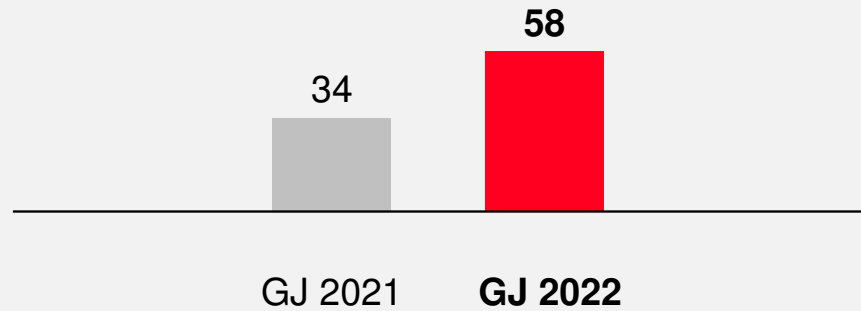
### Adjusted EBIT >+100%

Mio Euro



### Investitionen +71%

Mio Euro

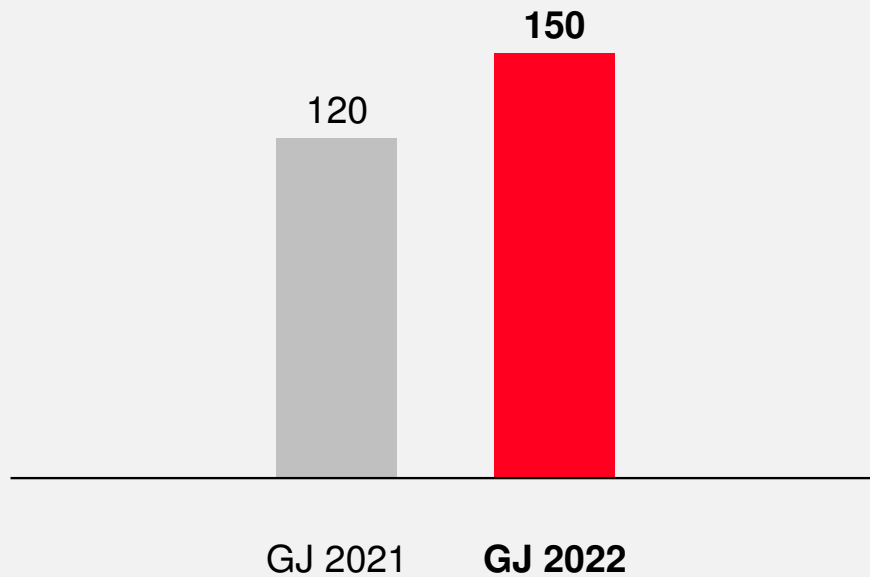


# Berichtssegment Neue Energien

## Geschäftsjahr 2022

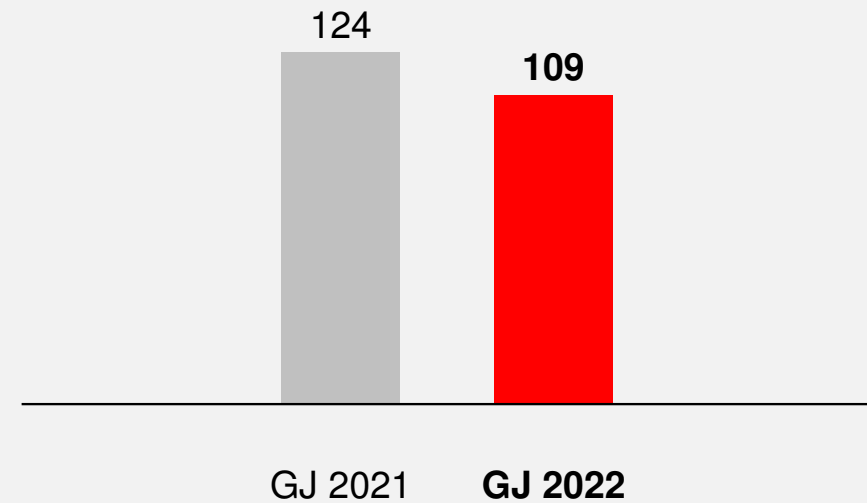
### Adjusted EBIT +25 %

Mio Euro



### Investitionen -12%

Mio Euro



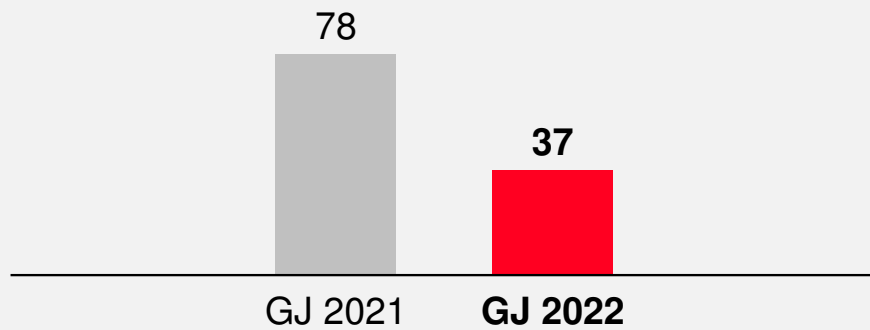


# Berichtssegment Versorgungssicherheit

## Geschäftsjahr 2022

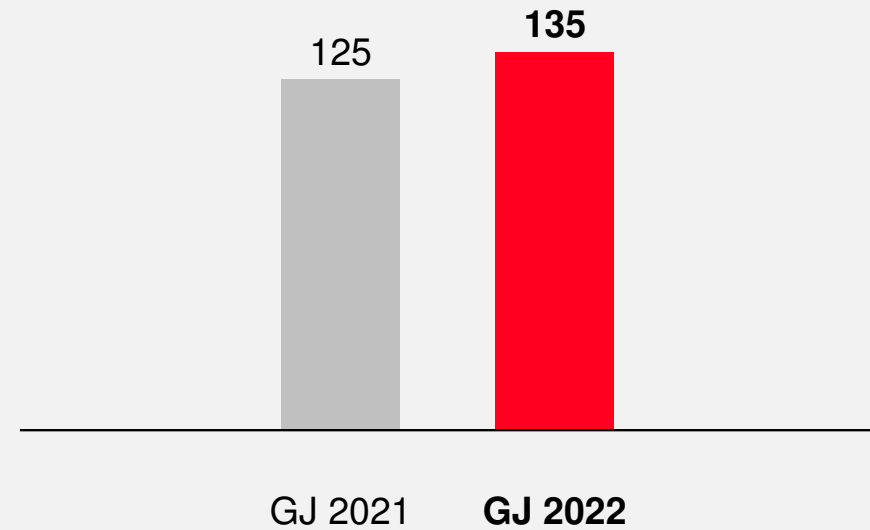
### Adjusted EBIT -53%

Mio Euro



### Investitionen +8%

Mio Euro



# Überleitungsrechnung zum Adjusted EBIT

## Geschäftsjahr 2022

### Überleitungsrechnung zum Adjusted EBIT

Mio Euro

	GJ 2022	GJ 2021	+/- Vorjahr
EBIT gemäß Gewinn- und Verlustrechnung	35	530	-495
Bewertungseffekte aus Finanzderivaten	+315	-256	+571
Strukturanpassung Altersteilzeit	–	<1	–
Zinserträge aus Finanzierungsleasing	+3	+4	–1
<b>Adjusted EBIT</b>	<b>353</b>	<b>278</b>	<b>+75</b>

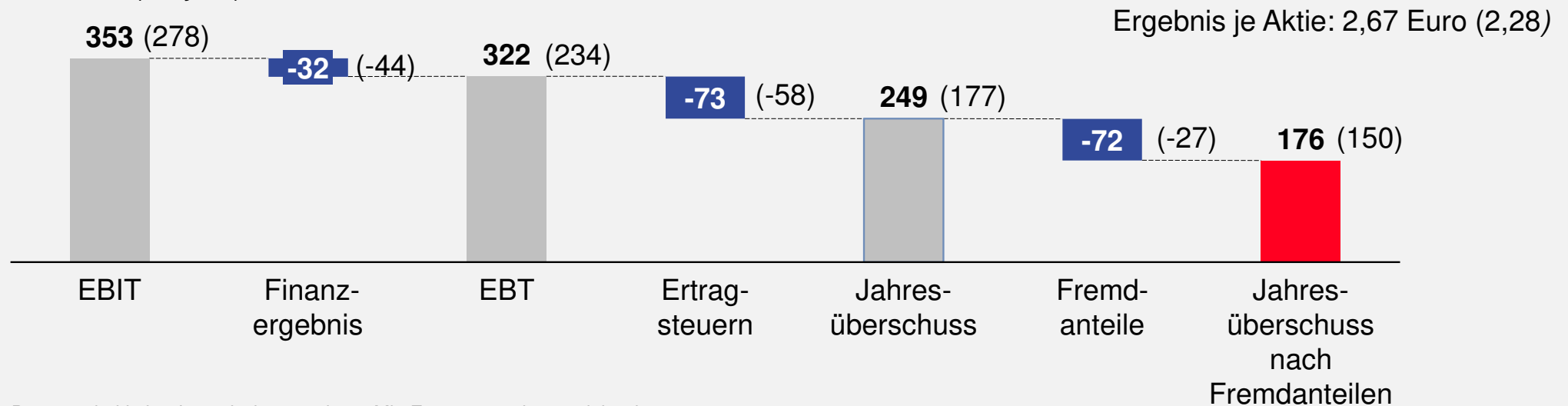


# Bereinigter Jahresüberschuss nach Fremdanteilen

## Geschäftsjahr 2022

### Jahresüberschuss nach Fremdanteilen – Kennzahlen bereinigt

Mio Euro (Vorjahr)



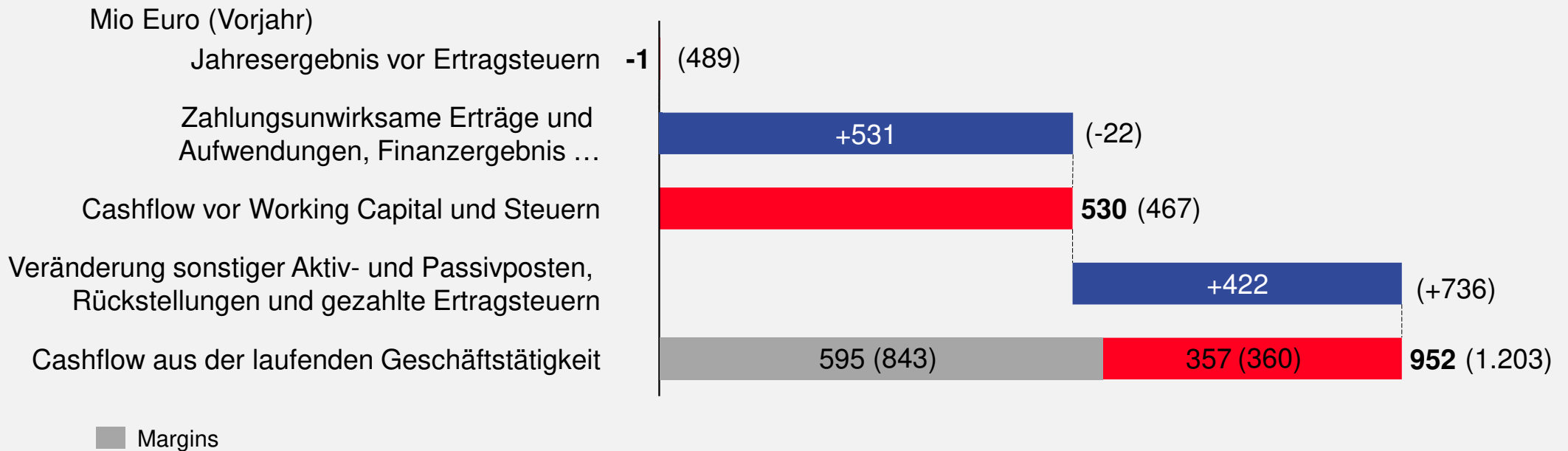
Beträge sind in kaufmännisch gerundeten Mio Euro ausgewiesen, daher können sich bei der Addition einzelner Positionen Differenzen in der Summe ergeben.



# Cashflow aus der laufenden Geschäftstätigkeit

## Geschäftsjahr 2022

### Entwicklung Cashflow

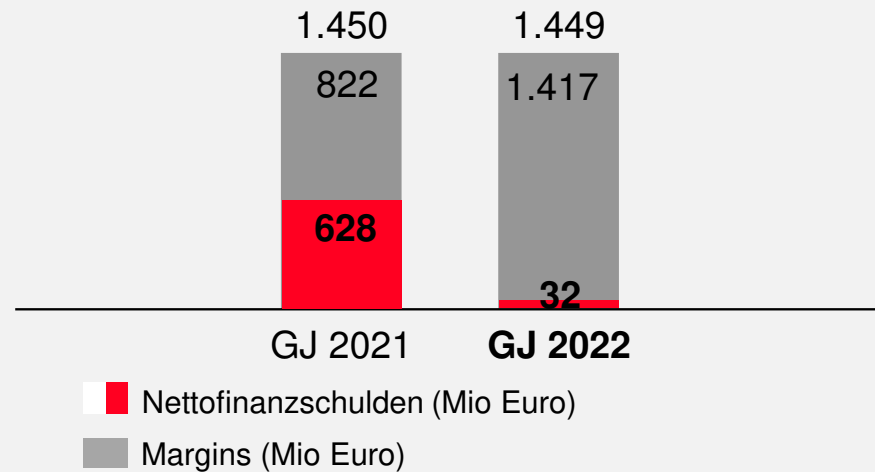


# Finanzierung

## Geschäftsjahr 2022

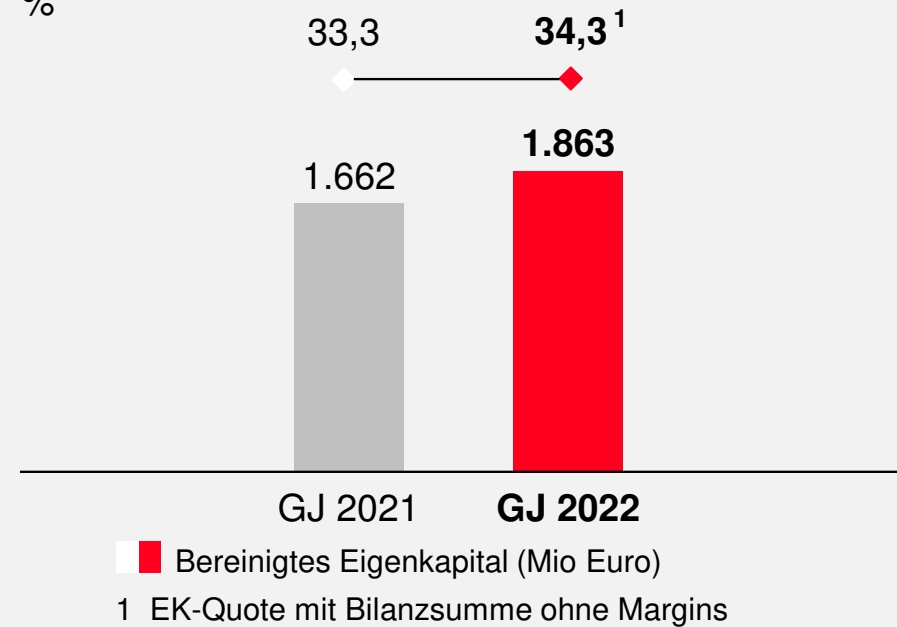
### Nettofinanzschulden

Mio Euro



### Bereinigte EK-Quote

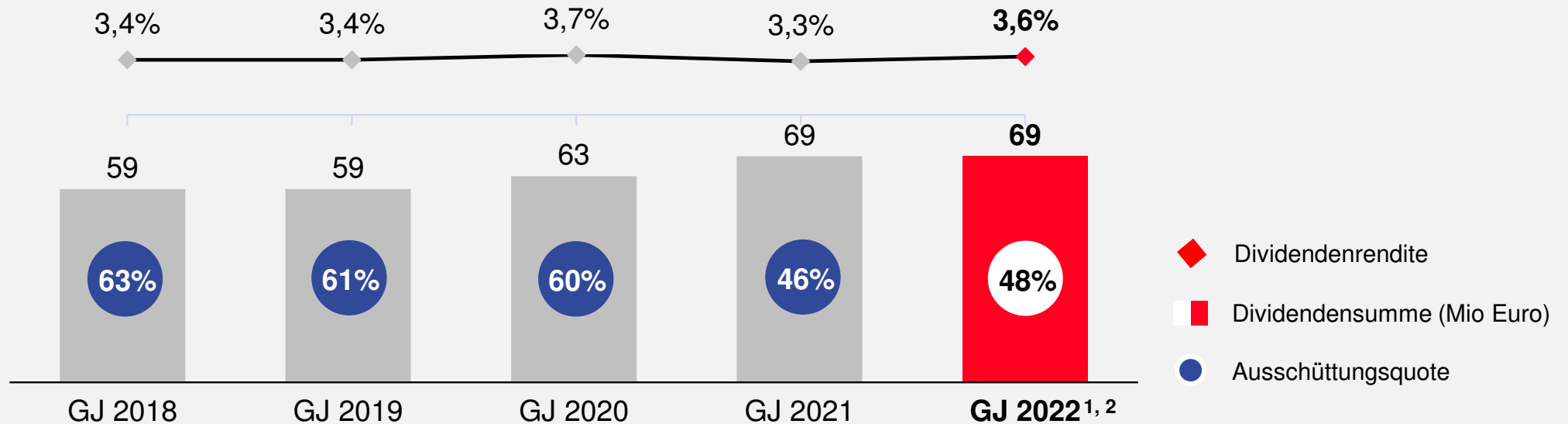
%



# Dividendenvorschlag

## Stabile Dividende

Dividende je Aktie 1,05 Euro <sup>1</sup>



<sup>1</sup> Vorbehaltlich der Zustimmung durch die Hauptversammlung am 10. März 2023

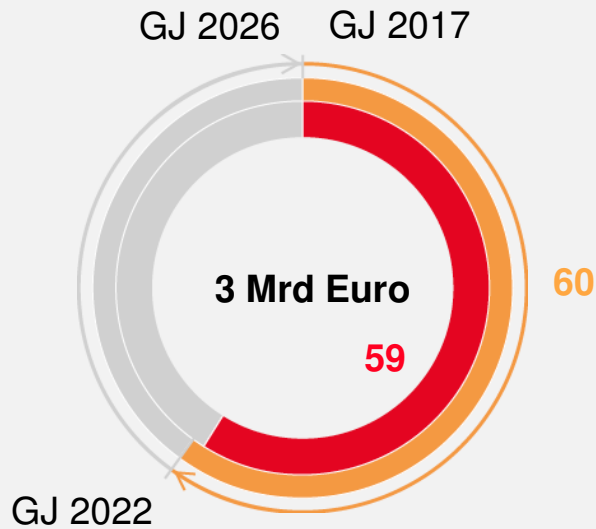
<sup>2</sup> Ausschüttungsquote auf Basis des operativen adjusted Jahresüberschusses nach Fremddanteilen (Vorjahre: adjusted Jahresüberschuss nach Fremddanteilen)



# Nachhaltigkeitsziele Geschäftsjahr 2022

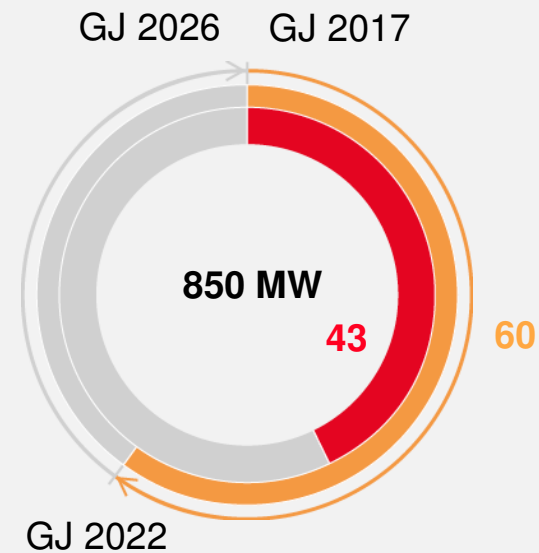
## Investitionen

Anteile %



## Stromerzeugungskapazität EE

Anteile %



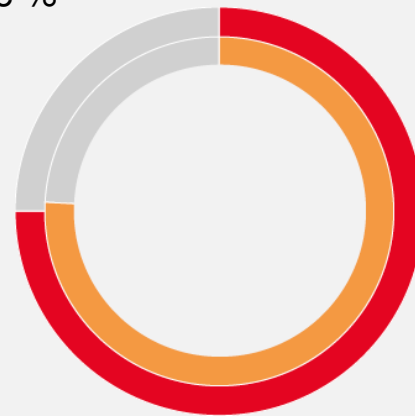
# Erstmaliger Bericht zur EU-Taxonomie auf dem Status „Alignment“

26

klassifizierte  
Wirtschaftstätigkeiten

## Investitionsausgaben (CapEx)

Anteile %



	GJ 2022
■ davon taxonomiekonform	75
■ davon taxonomiefähig	24
■ davon nicht taxonomiefähig/ nicht von EU-Taxonomie klassifiziert	1

75%

der MVV-Investitionen  
sind taxonomiekonform



# Strategie



# Wir bleiben gemeinsam auf Kurs mit dem Mannheimer Modell



Wärmewende




Stromwende



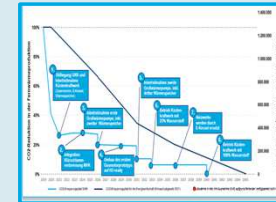
Kundenlösungen

Unsere Zukunft: #klimapositiv



Ausprägungen an den Standorten:

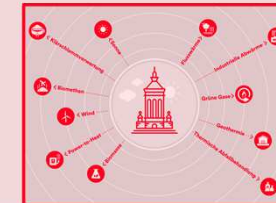
SWK Kurs Klimaneutralität



EVO klimaneutral



MVV Mannheimer Modell





# Wärmewende: Wir bauen unser Erzeugungsportfolio um und passen Netze und Vertrieb an

## Erzeugungsportfolio



- Vergrünung und Flexibilisierung durch
  - Flusswärmepumpe
  - Wärmespeicher
  - Anschluss BMKW
  - Tiefengeothermie
  - Umrüstung Gasmotoren auf H<sub>2</sub>
- Weitere Optionen: industrielle Abwärme, Elektrokessel und Biomethan KWK

## Netze und Vertrieb



- Verdichtung und Ausbau der Fernwärme- sowie der Stromnetze
- Wachstum im Vertrieb von Wärmepumpen und dezentralen Lösungen
- Auflösung paralleler Infrastrukturen durch selektiven Gasrückzug
- Prüfung der Umstellung von Gasnetzen nach Anschluss an H<sub>2</sub>-Backbone 2030





# Stromwende: Wir bauen eigene EE-Erzeugung aus und entwickeln Wind- und PV-Projekte für Dritte

## EE-Erzeugungsleistung



- Beschleunigung des EE-Ausbaus auf über 800 MW bis 2026, im Fokus Wind und PV
- Nutzung von Marktpreischanzen (DV-Switch) und Umsetzung von PPA-Verträgen

## Projektentwicklung



- Bündelung Projektentwicklungskapazitäten in der neuen JUWI
- Teilnahme an Innovationsausschreibungen und vermehrter Einsatz von PPAs





# Kundenlösungen: Wir realisieren Klimaneutralität für unsere Kunden

## Klimaneutralität vor Ort...



- Dezentrale Energieanlagen (Future Retail) mit beschleunigtem Markthochlauf in Fokusregionen
- Ausbau der Leistungsbausteine, z.B. Wärmeprodukte
- Stärkung der Nachhaltigkeitsberatung als Einstiegsprodukt für Geschäftskunden

## ... und aus einer Hand



- Beegy als Nukleus des überregionalen EE-Wachstums im Privatkundensegment
- Aufbau von Kooperationen zur handwerklichen Umsetzung der Wärmewende
- Komplettierung von Kompetenzlücken, beispielsweise durch Avantag-Integration
- Sicherung von Installations- und Servicekapazitäten im B2B-Umfeld



# Klimaschutzziele von MVV

## International anerkannt und testiert



### SBTi

- Klimaschutzziele von MVV im Einklang mit 1,5-Grad-Ziel des Pariser Klimaschutzabkommens
- MVV als erstes deutsches Energieunternehmen entsprechend Net-Zero-Standard testiert



### ISS ESG

- Beste Ratingnote für Energiesektor
- MVV gehört weltweit zu den nachhaltigsten Energieunternehmen des ISS ESG-Ratings



# Ausblick



# Wirtschaftliches Umfeld



## Aktuelle Themen



Vorbereitung Stromerlös-  
obergrenze/ Abschöpfung  
von Übergewinnen



Umsetzung Soforthilfen  
Dezember (Abschläge)



Energiepreisbremsen



Versorgungssicherheit

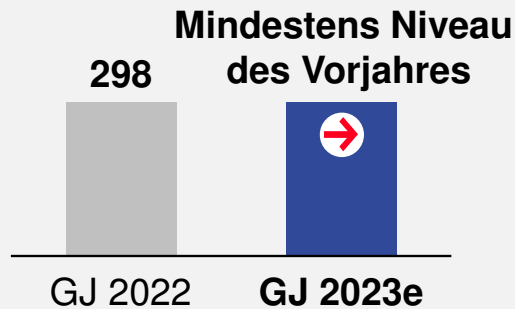


# Prognose für das Geschäftsjahr 2023

## Operatives Adjusted EBIT<sup>1</sup> und Investitionen

### Operatives Adjusted EBIT<sup>1</sup>

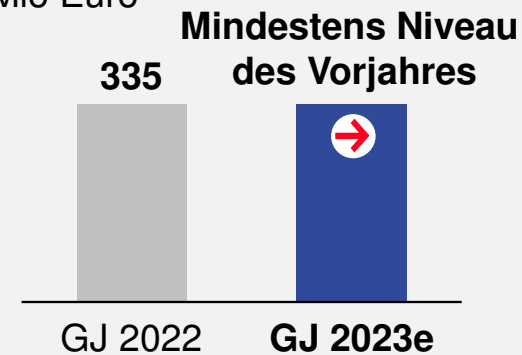
Mio Euro



<sup>1</sup> Ohne Veräußerungsgewinne

### Investitionen

Mio Euro



... abhängig insbesondere von: Witterungsverlauf und Windaufkommen, Großhandelspreisen an den Energiemärkten, den Abfall- und Biomassepreisen, den Beschaffungskosten für Brennstoffe und CO<sub>2</sub>-Emissionszertifikate, Anlagenverfügbarkeit, Volatilität in der Projektentwicklung erneuerbare Energien, Folgen der aktuellen geopolitischen Situation auf Verfügbarkeit von Rohstoffen und Einhaltung von Lieferketten



# Finanzkalender

- 14.12.2022 Geschäftsbericht Geschäftsjahr 2022
- 14.12.2022 Bilanzpressekonferenz und Analystenkonferenz Geschäftsjahr 2022
- 14.2.2023 Quartalsmitteilung 3M Geschäftsjahr 2023
- 10.3.2023 Hauptversammlung
- 15.5.2023 Zwischenbericht H1 Geschäftsjahr 2023
- 11.8.2023 Quartalsmitteilung 9M Geschäftsjahr 2023
- 14.12.2023 Geschäftsbericht Geschäftsjahr 2023
- 14.12.2023 Bilanzpressekonferenz und Analystenkonferenz Geschäftsjahr 2023

Die Termine für unterjährige Analysten-Telefonkonferenzen werden frühzeitig bekannt gegeben.



# Vielen Dank!

Kontakt:

Philipp Riemen

Bereichsleiter Finanzen  
und Investor Relations

T +49 621 290 31 88

[philipp.riemen@mvv.de](mailto:philipp.riemen@mvv.de)

[www.mvv.de/investoren](http://www.mvv.de/investoren)

**Ein Unternehmen in der  
Metropolregion Rhein-Neckar**

